


# 6<sup>a</sup> Audiência Pública de Prestação de Contas Exercício de 2022



# Lista de Presença



Link: <https://forms.gle/Hd7KYnLjmR247XSw8>

# Prêmios - RioPretoPrev

7º Prêmio de Boas Práticas da ANEPREM - 2016



9º Lugar

8º Prêmio de Boas Práticas da ANEPREM - 2017



8º Lugar

9º Prêmio de Boas Práticas da ANEPREM - 2018



8º Lugar

1º Prêmio Destaque Brasil – ABIPEM – Categoria 4 - 2019



2º Lugar

10º Prêmio de Boas Práticas da ANEPREM - 2019



3º Lugar

1º Prêmio Destaque Investimentos– ABIPEM – Categoria 3 - 2020



3º Lugar

2º Prêmio Destaque Brasil – ABIPEM – Categoria 4 - 2020



1º Lugar

11º Prêmio de Boas Práticas da ANEPREM – 2020 – Inovação - Sustentabilidade



1º Lugar

11º Prêmio de Boas Práticas da ANEPREM – 2020 – Gestão



1º Lugar

2º Prêmio Destaque Investimentos– ABIPEM – Categoria 3 - 2021



2º Lugar

3º Prêmio Destaque Brasil – ABIPEM – Categoria 4 - 2021



3º Lugar

12º Prêmio de Boas Práticas da ANEPREM – 2021 – Inovação Digital



2º Lugar

12º Prêmio de Boas Práticas da ANEPREM – 2021 – Gestão



3º Lugar

3º Prêmio Destaque Investimentos– ABIPEM – Categoria 2 - 2022



3º Lugar

4º Prêmio Destaque Brasil – ABIPEM – Categoria 4 - 2022



1º Lugar

13º Prêmio de Boas Práticas da ANEPREM – 2022 – Gestão



4º Lugar

4º Prêmio Destaque Investimentos– ABIPEM – Categoria 3 - 2023



1º Lugar

5º Prêmio Destaque Brasil – ABIPEM – Categoria 4 - 2023



1º Lugar

1º Prêmio Destaque Governança– ABIPEM – Categoria 4 - 2023



3º Lugar

# Objetivos da Audiência Pública

**Transparência**

**Controle Social**

**Conhecimento sobre a situação  
financeira e Atuarial do RPPS**

**Ação prevista no Pró-Gestão RPPS**

# Regulamentação da Audiência Pública

Lei Complementar nº 566/2018...

§ 3º Será realizada **audiência pública anual** com os segurados, representantes do ente federativo (poder executivo e legislativo) e a sociedade civil, para exposição e debates sobre o **Relatório de Gestão Administrativa, resultados da Política de Investimento e da Avaliação Atuarial**, a ser marcada em horário que possibilite a participação dos segurados." (NR)

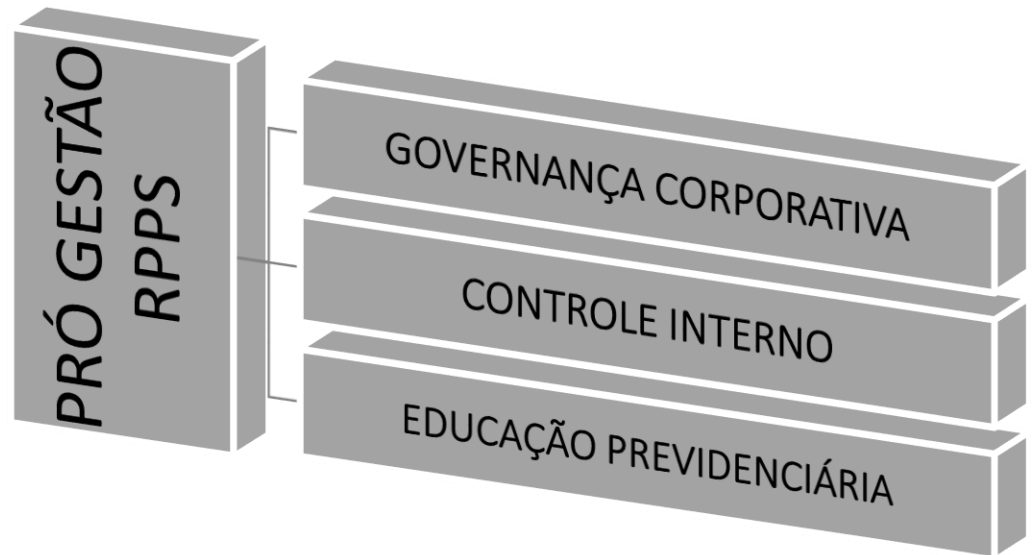


# INSTITUCIONAL



# O QUE É O PRO-GESTÃO RPPS?

É um programa de certificação institucional que tem por objetivo incentivar os Regimes Próprios de Previdência a adotarem melhores práticas de gestão previdenciária, através de ações nas seguintes áreas:



# Certificado Pró-Gestão RPPS - Nível III

Foram cumpridas  
23 ações para  
adesão ao  
programa!



## CERTIFICADO

O Instituto Totum declara que:

### Regime Próprio de Previdência Social do Município de São José do Rio Preto

Localizado na Rua General Glicério, 3553 - Centro - São José do Rio Preto - SP

cumpriu as exigências estabelecidas no

**Programa de Certificação Institucional e Modernização da Gestão dos Regimes Próprios de Previdência Social da União, dos Estados, do Distrito Federal e dos Municípios - Pró-Gestão RPPS,**

conforme Portaria MPS nº 185/2015, demonstrando ter adotado adequadas práticas de gestão previdenciária relativas a Controles Internos, Governança Corporativa e Educação Previdenciária.

Certificado nº: **230-22**

Nível de Aderência da Certificação: **III (Recertificação)**

Este certificado é válido até **05 de julho de 2025**

São Paulo, 05 de julho de 2022.

**INSTITUTO TOTUM**

Av. Paulista, 2439 - 13º andar - Cj. 132

Consolação - São Paulo/SP - Brasil



7º Prêmio de Boas Práticas da ANEPREM - 2016



9º Lugar

8º Prêmio de Boas Práticas da ANEPREM - 2017



8º Lugar

9º Prêmio de Boas Práticas da ANEPREM - 2018



8º Lugar

1º Prêmio Destaque Brasil – ABIPEM – Categoria 4 - 2019



2º Lugar

10º Prêmio de Boas Práticas da ANEPREM - 2019



3º Lugar

1º Prêmio Destaque Investimentos– ABIPEM – Categoria 3 - 2020



3º Lugar

2º Prêmio Destaque Brasil – ABIPEM – Categoria 4 - 2020



1º Lugar

11º Prêmio de Boas Práticas da ANEPREM – 2020 Inovação - Sustentabilidade



1º Lugar

11º Prêmio de Boas Práticas da ANEPREM – 2020 – Gestão



1º Lugar

2º Prêmio Destaque Investimentos– ABIPEM – Categoria 3 - 2021



2º Lugar

3º Prêmio Destaque Brasil – ABIPEM – Categoria 4 - 2021



3º Lugar

12º Prêmio de Boas Práticas da ANEPREM – 2021 – Inovação Digital



2º Lugar

12º Prêmio de Boas Práticas da ANEPREM – 2021 – Gestão



3º Lugar

3º Prêmio Destaque Investimentos– ABIPEM – Categoria 2 - 2022



3º Lugar

4º Prêmio Destaque Brasil – ABIPEM – Categoria 4 - 2022



1º Lugar

13º Prêmio de Boas Práticas da ANEPREM – 2022 – Gestão



4º Lugar

4º Prêmio Destaque Investimentos– ABIPEM – Categoria 3 - 2023



1º Lugar

5º Prêmio Destaque Brasil – ABIPEM – Categoria 4 - 2023



1º Lugar

1º Prêmio Destaque Governança– ABIPEM – Categoria 4 - 2023



3º Lugar

# SUSTENTABILIDADE

Desde 01/03/2019, os processos administrativos da entidade tramitam de forma digital e eletrônica!



✓ Documentos emitidos: **Internos** (memorandos): 8.319/**Ofícios**: 7.088/**Protocolos**: 10.733/**Processos**: 10.430/**Pareceres Técnicos**: 3.785/**Circulares**: 204.

✓ **Economia de papel mínima: 432 mil folhas.**

✓ **Economia direta de recursos: R\$ 328 mil.**

✓ **Economia Indireta – R\$ 948 mil.**

# TRANSPARÊNCIA

- Mais de **50 informações** sobre o RPPS no nosso site institucional:

<https://www.riopreto.sp.gov.br/riopretoprev/>

- **Reprodução das principais** informações nas redes sociais:

- Instagram: [@riopretoprev](#)
- Facebook: [@riopretoprev1](#)

# Educação Previdenciária

<b>Evento</b>	<b>Descrição</b>	<b>Atividades</b>	<b>Acesso</b>
PEP	Programa de Educação Previdenciária da RIOPRETOPREV	Curso EAD – Parceria com EGP	<a href="https://www.riopretosp.gov.br/egp/">https://www.riopretosp.gov.br/egp/</a>
PREPARA-AÇÃO	Programa de Preparação para Aposentadoria da RIOPRETOPREV	Curso EAD – Parceria com EGP Grupo presencial educativo Atendimento individualizado Cartilha educativa Vídeos educativos Outros materiais digitais educativos	<a href="https://www.riopretosp.gov.br/egp/">https://www.riopretosp.gov.br/egp/</a>  Contatos oficiais
LONGEVIDADE	Programa de Orientação e Acompanhamento Pós-Aposentadoria	Acolhimento e orientações aos novos segurados Grupo presencial educativo Cartilha informativa Outros materiais digitais	Contatos oficiais

# Educação Previdenciária

Evento	Descrição	Acesso
Canal no Youtube	Canal Educativo da RIOPRETOPREV no <i>youtube</i> .	<a href="https://www.youtube.com/channel/UC6oaDkMkCYad67QCvs8dprg/featured">https://www.youtube.com/channel/UC6oaDkMkCYad67QCvs8dprg/featured</a> .
Facebook	Divulgação de Informações Institucionais	<a href="https://www.facebook.com/riopretoprev1/">https://www.facebook.com/riopretoprev1/</a>
Instagram	Divulgação de Informações Institucionais	<a href="https://www.instagram.com/riopretoprev/">https://www.instagram.com/riopretoprev/</a>
Site	Divulgação de informações Institucionais e Cartilhas	<a href="https://www.riopreto.sp.gov.br/riopretoprev/">https://www.riopreto.sp.gov.br/riopretoprev/</a>

# ORGANIZAÇÃO DA APRESENTAÇÃO

- **Introdução e Conceitos;**
- **Relatório de Governança Corporativa;**
  - Dados dos segurados, Concessão de Benefícios, Despesas e Receitas;
- **Resultados da Política de Investimentos;**
- **Resultados da Avaliação Atuarial;**
- **Índice de Situação Previdenciária.**

# INTRODUÇÃO E CONCEITOS

# PREVIDÊNCIA SOCIAL

- **RGPS:** obrigatório para os trabalhadores em geral;
- **RPPS:** obrigatório para os **servidores efetivos**, caso o ente o tenha criado;
- **Planos Complementares.**

# REGIME PRÓPRIO DE PREVIDÊNCIA SOCIAL

- Nasce quando um **Ente da Federação** se torna responsável pela:
  - **Arrecadação** das contribuições previdenciárias;
  - **Administração** dos benefícios previdenciários;
  - **Gestão dos recursos** destinado aos benefícios futuros.

# REGIME PRÓPRIO DE PREVIDÊNCIA SOCIAL DO MUNICÍPIO DE SÃO JOSÉ DO RIO PRETO

- **Criação: LC nº 139/2001**, de 28/12/2001;
- **Início** da arrecadação/concessão/pagamento de benefícios – **abril/2002**;

# RELATÓRIO DE GESTÃO CORPORATIVA



# DADOS DOS SEGURADOS



# QUANTITATIVOS DE SERVIDORES ATIVOS, INATIVOS E PENSIONISTAS NO ANO DE 2022

<b>QUANTIDADE DE SERVIDORES POR ÓRGÃO MUNICIPAL</b>				
<b>ÓRGÃO</b>	ATIVOS	APOSENTADORIA	PENSÕES	PROPORÇÃO (ATIVOS/APOSENTADOS E PENSIONISTAS)
Prefeitura Municipal	4.825	1.586	216	2,68
SeMAE	303	16	8	13,63
Câmara Municipal	64	25	5	2,13
RIOPRETOPREV	17	0	0	-
<b>TOTAL</b>	<b>5.209</b>	<b>1.627</b>	<b>229</b>	<b>2,81</b>

**Fonte:** Avaliação Atuarial – Data-base Dezembro/2022

# EVOLUÇÃO DOS DADOS DOS SEGURADOS

Ano da Avaliação Atuarial (Data Base: setembro a dezembro do ano anterior)	Servidores Ativos Estatutários	Quantidade de Servidores Aposentados	Quantidade de Pensionistas	Proporção: Ativos/Aposentados e Pensionistas)
2002	3.122	235	102	9,26
2003	2.842	274	119	7,23
2004	2.842	274	119	7,23
2005	2.842	274	119	7,23
2006	3.141	311	135	7,04
2007	3.196	335	140	6,73
2008	3.186	354	148	6,35
2009	3.186	373	152	6,07
2010	3.212	426	156	5,52
2011	3.362	476	167	5,23
2012	3.280	530	166	4,71
2013	4.088	590	147	5,55
2014	4.293	679	154	5,15
2015	4.622	794	161	4,84
2016	4.735	884	162	4,53
2017	5.020	948	174	4,47
2018	4.828	1.100	182	3,77
2019	4.769	1.226	227	3,28
2020	5.197	1.337	244	3,29
2021	5.001	1.441	257	2,94
2022	4.948	1.522	223	2,83
<b>2023</b>	<b>5.209</b>	<b>1.627</b>	<b>229</b>	<b>2,81</b>

## QUANTIDADE DE SEGURADOS DOS RPPS

ENTE FEDERATIVO	RAZÃO DE DEPENDÊNCIA (AT / AP+PENS)
UNIÃO	0,9
ESTADOS/DF	1,1
MUNICÍPIOS	2,9
TOTAL	1,5

**Fonte: Observações:**

- 1 - União:** Considera apenas os servidores civis. Relatório da Avaliação Atuarial de 2019 (Anexo IV.6 PLDO 2020)
- 2- Estados/DF:** Demonstrativo de Informações Previdenciárias e Repasses (DIPR) e Demonstrativo dos Resultados da Avaliação Atuarial (DRAA), com aplicação da mesma taxa de desconto da União. Inclui os servidores civis e, quando declarados, os policiais e bombeiros militares dos Estados.

# CONCESSÃO DE BENEFÍCIOS

## Aposentadoria e Pensão por Morte

# DA CONCESSÃO DOS BENEFÍCIOS DE APOSENTADORIA

TIPOS/FUNDAMENTAÇÃO LEGAL	QUANTIDADE	% DO TOTAL
Aposentadoria por Invalidez – art. 40, § 1º, I, CF e art. 6-A da EC 41/2003.	1	0,83
Aposentadoria por Idade – art. 40, §1º, III, “b”, CF	7	5,79
Aposentadoria por Tempo de Contribuição/Integral – art. 6º da EC nº 41/03	47	38,84
Apos. por Tempo de Contribuição/Integral – Art. 6º da EC nº 41/03 – Prof.	41	33,88
Aposentadoria por Tempo de Contribuição/Integral – art. 3º da EC nº 47/05	15	12,40
Aposentadoria por Tempo de Contribuição/Redutor - art. 2º da EC nº 41/03	0	0,00
Aposentadoria por Tempo de Contribuição/Média - art. 40, §1º, III, “a”, CF	6	4,96
Aposentadoria Compulsória Por Idade – art. 40, §1º, II, CF	1	0,83
Aposentadoria Especial – Insalubridade	3	2,48
<b>Total</b>	<b>121</b>	<b>100,00</b>

<b>Valor total das aposentadorias concedidas no ano – R\$</b>	<b>1.079.064,59</b>
<b>Valor médio das aposentadorias concedidas no ano – R\$</b>	<b>8.844,79</b>

2017	2018	2019	2020	2021	2022
171	141	152	113	117	121

**Fonte:** Coordenadoria de Gestão de Benefícios da RIOPRETOPREV



# DA CONCESSÃO DE PENSÃO POR MORTE

Fundamentação Legal	Quantidade	% do Total
Pensão Por Morte De Servidor Ativo – art. 40, § 7º, II, CF	02	20,00
Pensão Por Morte De Servidor Inativo – art. 40, § 7º, I, CF	08	80,00
Total	<b>10</b>	100,00

Valor total dos Benefícios concedidos no ano	<b>34.868,91</b>
Valor médio dos benefícios concedidos no ano	<b>3.486,89</b>

2017	2018	2019	2020	2021	2022
13	24	17	21	20	<b>10</b>

Fonte: Coordenadoria de Gestão de Benefícios da RIOPRETOPREV

# DESPESA PREVIDENCIÁRIA

## Resumo das Folhas de Pagamento, Despesa Administrativa e Gasto Previdenciário Total



# DESPESAS PREVIDENCIÁRIAS

- São necessariamente as decorrentes do pagamento dos benefícios previdenciários e da taxa de administração do RPPS.

# RESUMO DESPESAS COM BENEFÍCIOS

Natureza do Pagamento	Valor – R\$	% do Total
Aposentadoria	167.598.644,15	90,46
Pensão Por Morte	14.939.839,53	8,06
Sentenças Judiciais	2.723.684,15	1,01
Outras Indenizações e Restituições Trabalhistas	21.065,22	>0,01
<b>Total</b>	<b>185.283.233,05</b>	<b>100,00</b>

**Fonte:** Folha de Pagamento e Contabilidade RIOPRETOPREV (despesa paga)

# DESPESA PREVIDENCIÁRIA

Natureza da Despesa	Valor – R\$	% do Total
Benefícios	185.283.233,05	96,9
Despesa Administrativa	5.832.011,86	3,10
<b>DESPESA TOTAL</b>	<b>191.115.244,91</b>	<b>100,00</b>

**Fonte:** Contabilidade RIOPRETOPREV (despesa paga)

# EVOLUÇÃO DA DESPESA ADMINISTRATIVA

Exercícios	2018	2019	2020	2021	2022
Remuneração	456.870.267,98	496.046.432,25	563.388.483,29	584.791.195,76	315.669.721,37
Despesas administrativas	3.781.110,20	4.230.931,75	4.622.306,03	5.031.295,05	5.895.486,01
Percentual	0,83%	0,85%	0,82%	0,86%	1,87%

**Fonte:** Contabilidade RIOPRETOPREV (despesa liquidada)

**Observação:** A partir de 2022 houve alteração/redução da base de cálculo da taxa administrativa (limite agora de 2,4%, mas com base menor).

# ARRECADAÇÃO PREVIDENCIÁRIA

**Contribuições Previdenciárias**  
**Outras Receitas**



# RECEITAS PREVIDENCIÁRIAS

- **Contribuições Previdenciárias Normais;**
- **Contribuições Previdenciárias Suplementares;**
- **Compensação Previdenciária – COMPREV; e**
- **Receitas decorrentes de investimentos patrimoniais.**

# RECEITA ORÇAMENTÁRIA DE CONTRIBUIÇÕES PREVIDENCIÁRIAS

NATUREZA DA RECEITA	VALOR – R\$	% DO TOTAL
Contrib. do Servidor Ativo	51.405.734,19	23,39
Contrib. do Servidor Inativo	6.567.307,56	2,99
Contrib. do Pensionista	212.179,34	0,10
Contrib. Serv. Sentença Judicial	1.350.963,59	0,61
Contrib. Patronal Serv. Cedidos	62.518,32	0,03
Contrib. Patronal Normal	91.733.473,70	41,75
Contrib. Patronal Suplementar	60.531.482,53	27,55
Contrib. Patronal Sent. Judicial	3.332.778,10	1,52
Parcelamentos Contrib. Suple.	4.544.459,77	2,07
<b>TOTAL DA RECEITA CONTRIBUTIVA</b>	<b>219.740.897,10</b>	<b>100,00</b>

**Fonte:** Contabilidade RIOPRETOPREV



# TOTAL DA RECEITA ORÇAMENTÁRIA

NATUREZA DA RECEITA	VALOR – R\$	% DO TOTAL
Contribuições Prev.	219.740.897,10	84,25
Receita Patrimonial	32.838.361,99	12,59
Comprev	6.405.003,87	2,46
Outras Receitas	1.840.031,10	0,71
<b>Total da Receita</b>	<b>260.824.294,06</b>	<b>100,00</b>

**Fonte:** Contabilidade RIOPRETOPREV

# RESULTADO ORÇAMENTÁRIO

<b>Receita Previdenciária – R\$</b>	<b>Despesa realizada – R\$</b>
260.824.294,06	191.115.244,91

<b>Superávit Orçamentário – R\$</b>
<b>69.709.049,15</b>

# RESULTADO PREVIDENCIÁRIO

# RESULTADO PREVIDENCIÁRIO

Discriminação	Valor – R\$
Resultado Orçamentário	+69.709.049,15
Valorização das Cotas dos Fundos de Investimentos	+12.253.483,72
Valorização Orçamentária dos Investimentos	-32.717.956,93
<b>Aumento do Ativo Financeiro no Ano</b>	<b>49.244.575,94</b>

# INVESTIMENTOS, BENS IMÓVEIS E DEMAIS DIREITOS

Espécie de Ativo Garantidor do Fundo Previdenciário	Valor – R\$	% do Ativo
Fund. Invest. (ativo circulante)	270.562.999,12	30,85
Fund. Invest. (ativo não circulante)	176.258.896,07	20,10
Imóveis (43 imóveis) (ativo não circulante)	147.143.793,86	16,78
Créditos e Valores a Longo Prazo - IPESP (ativo não circulante)	256.925.699,86	29,30
Imobilizado	72.656,74	0,01
Créditos a Longo Prazo (Ativo não circulante)	21.098.357,20	2,41
Créditos Previdenciários A Receber A Curto Prazo (Ativo Circulante)	4.940.072,36	0,56
<b>Total</b>	<b>877.002.475,21</b>	<b>100,00</b>

Espécie de Ativo Garantidor da Taxa Administrativa	Valor – R\$	% do Ativo
Fund. Invest. (ativo circulante)	<b>2.939.732,06</b>	100,00

# RESULTADO DOS INVESTIMENTOS (Política de Investimentos)



# Enquadramento dos Investimentos

Artigo	Tipo de Ativo	Valor(R\$)	% Carteira	Política de Investimentos		
				Mínimo	Objetivo	Máximo
<b>Renda Fixa</b>						
Artigo 7º I, Alínea a	Títulos do Tesouro Nacional	155.131.353,93	34,49	0,00	20,00	40,00
Artigo 7º I, Alínea b	Fundos 100% Títulos Públicos	83.599.105,05	18,59	10,00	21,40	70,00
Artigo 7º III, Alínea a	Fundos Renda Fixa	72.647.702,48	16,15	0,00	20,00	70,00
Artigo 7º IV	Ativos de Renda Fixa (Inst. Financeira)	5.159.988,72	1,15	0,00	0,00	20,00
Artigo 7º V, Alínea b	FI RF - Crédito Privado	2.690.170,39	0,60	0,00	0,60	5,00
	<b>Total Renda Fixa</b>	<b>319.228.320,57</b>	<b>70,98</b>			
<b>Renda Variável</b>						
Artigo 8º I	Fundos de Ações	65.412.297,50	14,54	0,00	16,00	40,00
	<b>Total Renda Variável</b>	<b>65.412.297,50</b>	<b>14,54</b>			
<b>Investimentos no Exterior</b>						
Artigo 9º II	Fundos de Investimento no Exterior	12.830.557,38	2,85	0,00	4,00	10,00
Artigo 9º III	Fundos de Ações - BDR Nível I	13.873.692,43	3,08	0,00	6,00	10,00
	<b>Total Investimentos no Exterior</b>	<b>26.704.249,81</b>	<b>5,94</b>			
<b>Investimentos Estruturados</b>						
Artigo 10º I	Fundos Multimercados	26.649.060,49	5,93	0,00	9,00	10,00
Artigo 10º II	Fundo de Participação	11.767.698,88	2,62	0,00	3,00	5,00
	<b>Total Investimentos Estruturados</b>	<b>38.416.759,37</b>	<b>8,54</b>			
<b>Total</b>		<b>449.761.627,25</b>	<b>100,00</b>			

**Fonte:** Coordenadoria de Gestão de Custeio e Investimentos

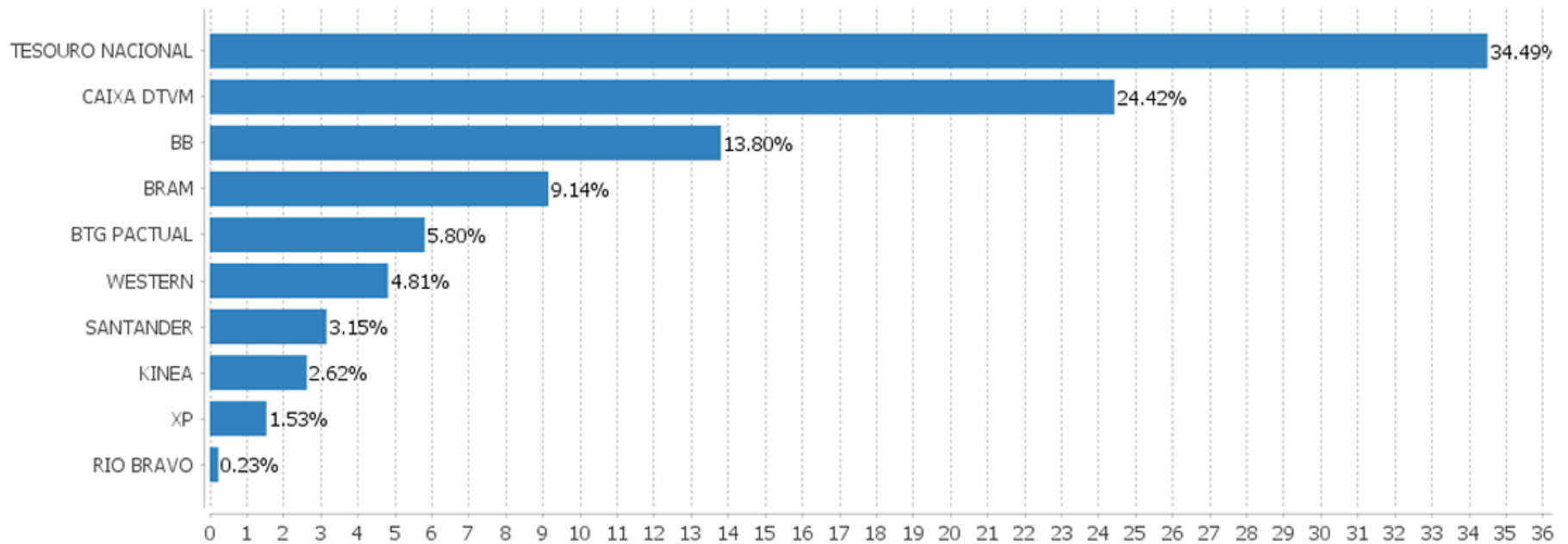
# Rendimento da Carteira no Ano

Mês	Saldo Anterior (R\$)	Saldo Atual (R\$)	Rentabilidade (R\$)	Rentabilidade Acumulada	Rentabilidade (%)	Rent. Acumulada (%)	Meta Atuarial (%)	Meta Acumulada (%)	Efetividade Anual(%)
jan/22	<b>400.680.075</b>	401.362.868	-1.414.385	-1.414.385	-0,35	-0,35	0,94	0,94	-37,23
fev/22	401.362.868	400.300.871	1.564.370	149.985	0,40	0,05	1,37	2,32	2,16
mar/22	400.300.871	410.820.566	10.349.116	10.499.100	2,59	2,64	2,04	4,41	59,86
Abr/22	410.820.566	402.521.163	-7.906.683	2.592.417	-1,93	0,66	1,42	5,89	11,21
Mai/22	402.521.163	405.404.237	3.350.242	5.942.659	0,83	1,50	0,89	6,83	21,96
Jun/22	405.404.237	397.181.382	-9.827.265	-3.884.605	-2,43	-0,97	1,07	7,97	-12,17
Jul/22	397.181.382	408.662.496	7.643.727	3.759.122	1,92	0,94	-0,29	7,66	12,27
Ago/22	408.662.496	416.475.413	3.920.704	7.679.826	0,96	1,91	0,07	7,74	24,67
Set/22	416.475.413	421.623.990	-2.280.258	5.399.568	-0,55%	1,35	0,10	7,85	17,20
Out/22	421.623.990	436.737.821	9.219.383	14.618.952	2,18	3,56	0,97	8,90	40,00
Nov/22	436.737.821	443.643.568	-133.985	14.484.966	-0,03	3,54	0,79	9,76	36,27
Dez/22	443.643.568	<b>449.761.627</b>	-2.231.482	<b>12.253.483</b>	-0,51	<b>3,01</b>	1,04	<b>10,90</b>	<b>27,61</b>

**Fonte:** Coordenadoria de Gestão de Custeio e Investimentos.

**META ATUARIAL : IPCA + 4,89% a.a.**

# Alocação por Gestor



**Fonte:** Coordenadoria de Gestão de Custeio e Investimentos

# EVOLUÇÃO DA SITUAÇÃO ATUARIAL



# Regime Próprio de Previdência Social do Município de São José do Rio Preto - RIOPRETOPREV

## Apresentação dos Resultados da Avaliação Atuarial 2023

Data-focal da Avaliação: 31/12/2022



# THIAGO FERNANDES

Consultor Atuarial

[thiago@brasilisconsultoria.com.br](mailto:thiago@brasilisconsultoria.com.br)

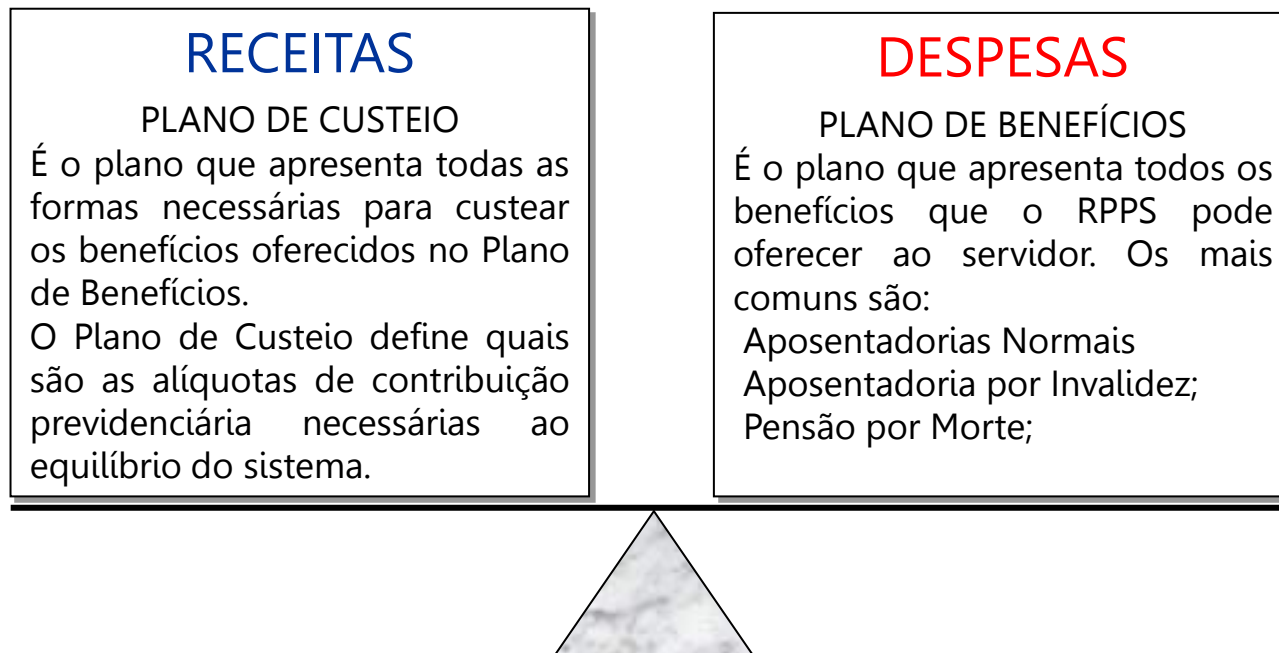
**Contato: (31) 2510-6544 / (31) 98644-9455**

---

RTM & Brasilis é um grupo de consultores multidisciplinares com vasto conhecimento em Seguro, Previdência Pública e Complementar. Oferecemos à sua entidade serviços altamente especializados em consultoria e assessoria atuarial, contábil, previdenciária, gestão administrativa, PRÓ-GESTÃO RPPS, auditoria atuarial e previdenciária, treinamento visando a capacitação de gestores, conselheiros e demais servidores do RPPS.

# O CÁLCULO ATUARIAL

*“O Cálculo Atuarial é o estudo técnico baseado em levantamento de dados da população analisada, no qual o atuário busca mensurar os recursos necessários à garantia dos benefícios oferecidos pelo plano previdenciário, avaliar o histórico e a evolução da entidade como um todo, de forma a apresentar estratégias que permitam a sua adaptação a novos cenários.”*



# ESTATÍSTICAS DOS PARTICIPANTES

Data base: 31/12/2022

DISCRIMINAÇÃO	FOLHA MENSAL	QUANTIDADE	REMUNERAÇÃO MÉDIA	IDADE MÉDIA
Ativos	R\$ 29.461.289,52	5.209	R\$ 5.655,84	42
Aposentados	R\$ 13.475.471,01	1.627	R\$ 8.282,40	66
Pensionistas	R\$ 1.179.795,27	229	R\$ 5.151,94	66
<b>TOTAL</b>	<b>R\$ 44.116.555,80</b>	<b>7.065</b>	<b>R\$ 6.244,38</b>	<b>48</b>

Benefícios concedidos correspondem a 49,74% da folha de salários dos ativos

50,69% em 2022

Relação de 2,8 ativos para cada benefício concedido!

2,8 em 2022

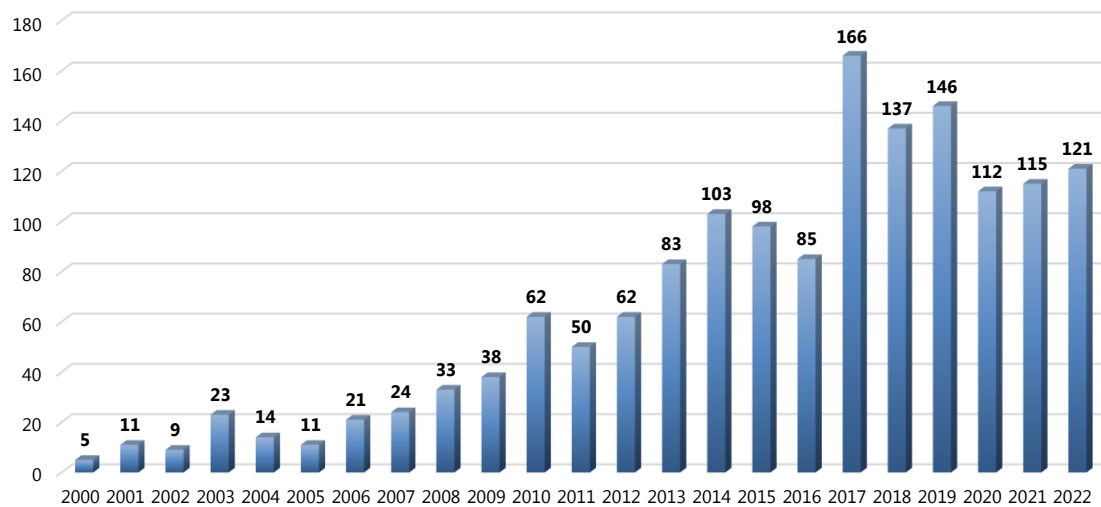
# ESTATÍSTICAS – comparativo

AVALIAÇÃO ATUARIAL	Quantitativo de Participantes					
	Ativos	Variação %	Inativos	Variação %	Pensionistas	Variação %
2020	5.197		1.337		207	
2021	5.001	-3,77%	1.441	7,78%	221	6,76%
2022	4.948	-1,06%	1.522	5,62%	223	0,90%
2023	5.209	5,27%	1.627	6,90%	229	2,69%

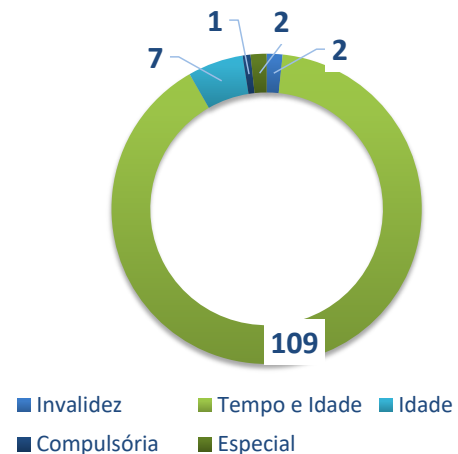
AVALIAÇÃO ATUARIAL	Salários e benefícios médios (R\$)					
	Ativos	Variação %	Inativos	Variação %	Pensionistas	Variação %
2020	4.717,53		6.845,63		4.330,25	
2021	4.961,61	5,17%	7.266,95	6,15%	4.626,11	6,83%
2022	4.912,57	-0,99%	7.360,13	1,28%	5.015,32	8,41%
2023	5.655,84	15,13%	8.282,40	12,53%	5.151,94	2,72%

# CONCESSÕES DE APOSENTADORIAS

## Concessão de Aposentadorias (a partir de 2000)



## Tipos de concessão de aposentadoria em 2022



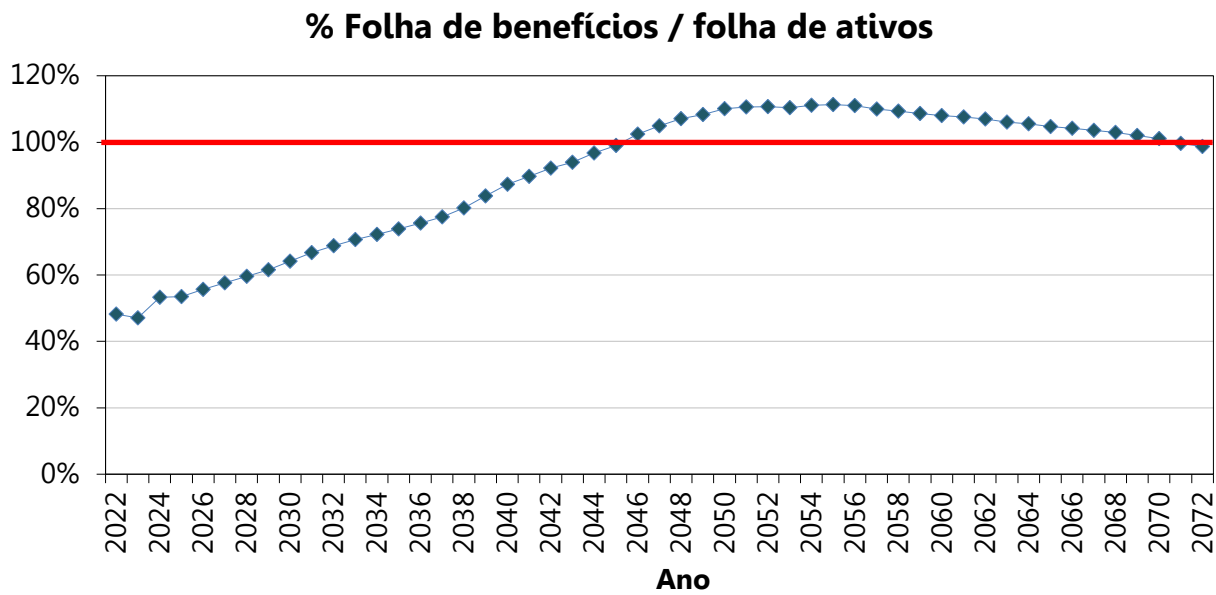
# RESULTADO FINANCEIRO

DISCRIMINAÇÃO	BASE DE CÁLCULO	VALOR DA BASE DE CÁLCULO	PERCENTUAL DE CONTRIBUIÇÃO	RECEITA
Ativos	Folha de salários	R\$ 29.461.289,52	14,00%	R\$ 4.124.580,53
Aposentados	excedente ao teto do RGPS	R\$ 4.309.344,70	14,00%	R\$ 603.308,26
Pensionistas	excedente ao teto do RGPS	R\$ 164.903,47	14,00%	R\$ 23.086,49
Ente – CN	Folha de salários	R\$ 29.461.289,52	25,00%	R\$ 7.365.322,38
Ente – CS	Folha de salários	R\$ 29.461.289,52	21,00%	R\$ 6.186.870,80
<b>Total</b>				<b>R\$ 18.303.168,46</b>

DISCRIMINAÇÃO	TOTAL
Receita Total (Contribuição)	R\$ 18.303.168,46
Despesa Total (despesas previdenciárias)	R\$ 15.362.337,23
<b>Resultado (receitas - despesas)</b>	<b>R\$ 2.940.831,23</b>
Resultado sobre folha salarial	9,98%
Resultado sobre arrecadação	16,07%

**Ainda**, há que se considerar as outras fontes de receitas: parcelamentos, rendimentos, COMPREV, etc.

# PROJEÇÃO REMUNERAÇÕES



# HIPÓTESES DA AVALIAÇÃO ATUARIAL

ITEM	HIPÓTESE ADOTADA 2022	HIPÓTESE ADOTADA 2023
Taxa de Juros – FPREV	4,85%	<b>5,02%</b>
Crescimento Salarial	2,74% a. a.	2,74% a. a.
Rotatividade	1,00% a. a.	1,00% a. a.
Taxa de Sobrevivência	GAM – 94 (Segregada por sexo)	GAM – 94 (Segregada por sexo)
Taxa de Mortalidade	GAM – 94 (Segregada por sexo)	GAM – 94 (Segregada por sexo)
Taxa de Invalidez	Álvaro Vindas	Álvaro Vindas
Compensação Previdenciária	% do VPBF	% do VPBF

## EXPECTATIVA DE VIDA - MULHERES

IDADE	IBGE-2021	GAM – 94
50	33,33	34,88
55	28,94	30,17
60	24,71	25,58
65	20,68	21,17

## EXPECTATIVA DE VIDA - HOMENS

IDADE	IBGE-2021	GAM – 94
50	28,80	30,69
55	24,78	26,15
60	20,97	21,82
65	17,39	17,84

# PATRIMÔNIO CONSTITUÍDO

DATA DA APURAÇÃO	31/12/2021	31/12/2022
ESPECIFICAÇÃO	VALOR	VALOR
Renda Fixa	R\$ 259.423.395,29	R\$ 316.288.588,51
Renda Variável	R\$ 102.273.538,51	R\$ 103.829.056,87
Investimentos no exterior	R\$ 38.983.141,41	R\$ 26.704.249,81
Segmento Imobiliário - Bens imóveis	R\$ 130.214.289,84	R\$ 147.143.793,86
Demais bens, direitos e ativos	R\$ 256.9270.81,94	R\$ 268.053.013,60
Saldo dos Acordos de Parcelamento	R\$ 14.983.772,89	R\$ 11.496.887,20
<b>TOTAL ATIVOS</b>	<b>R\$ 802.805.219,88</b>	<b>R\$ 873.515.589,85</b>

<b>Rentabilidade das aplicações financeiras em 2022 (em R\$)</b>	<b>12.253.483,72</b>
<b>Rentabilidade das aplicações financeiras em 2022 (em percentual)</b>	<b>3,01%</b>

# RESULTADO ATUARIAL – Custo normal

DISCRIMINAÇÃO	REGIME FINANCEIRO/MÉTODO DE FINANCIAMENTO	%
Aposentadoria Programada com reversão	Capitalização	26,49%
Aposentadoria por Invalidez com reversão	Repartição de Capitais de Cobertura	3,04%
Pensão por Morte de ativos	Repartição de Capitais de Cobertura	1,43%
Administração do Plano	Repartição Simples	2,40%
<b>CUSTO NORMAL TOTAL</b>		<b>33,36%</b>

Contribuição Normal vigente >>> 39,00% (14,00% para o servidor e 25,00% para o Município)

# RESERVAS MATEMÁTICAS CALCULADAS

TIPO	FATORES	PLANO DE CUSTEIO SUGERIDO
RESERVA MATEMÁTICA DE BENEFÍCIOS A CONCEDER	VPBF	R\$ (2.820.262.163,59)
	VPCF	R\$ 1.375.842.749,39
	COMPREV a receber	R\$ 175.652.292,30
	<b>= RMBaC</b>	<b>R\$ (1.268.767.121,90)</b>
RESERVA MATEMÁTICA DE BENEFÍCIOS CONCEDIDOS	VPBF	R\$ (2.312.128.957,18)
	-VPCF	R\$ 101.282.832,99
	COMPREV a receber	R\$ 111.777.641,71
	<b>= RMBC</b>	<b>R\$ (2.099.068.482,48)</b>
<b>TOTAL</b>		<b>R\$ (3.367.835.604,38)</b>
<b>PATRIMÔNIO DO PLANO</b>		<b>R\$ 873.515.589,85</b>
<b>DÉFICIT ATUARIAL</b>		<b>R\$ (2.494.320.014,53)</b>
<b>Limite do Déficit Atuarial</b>		<b>R\$ 388.711.328,49</b>
<b>DÉFICIT ATUARIAL A AMORTIZAR</b>		<b>R\$ (2.105.608.686,04)</b>
<b>PLANO DE AMORTIZAÇÃO VIGENTE - Lei nº 628/2020</b>		<b>R\$ 2.558.069.694,82</b>

## Contribuição Suplementar - Lei nº 628/2020

ANO	DÉFICIT ATUARIAL INICIAL (R\$)	PAGAMENTO (R\$)	DÉFICIT ATUARIAL FINAL (R\$)	ALÍQUOTA SUPLEMENTAR
2023	2.105.608.686,04	108.209.990,65	2.103.100.251,43	27,50%
2024	2.103.100.251,43	112.023.916,70	2.096.651.967,36	27,71%
2025	2.096.651.967,36	115.965.606,16	2.085.938.289,96	27,92%
2026	2.085.938.289,96	120.039.197,12	2.070.613.195,00	28,13%
2027	2.070.613.195,00	124.248.958,54	2.050.309.018,85	28,34%
2028	2.050.309.018,85	128.599.294,25	2.024.635.237,34	28,55%
2029	2.024.635.237,34	133.094.747,21	1.993.177.179,04	28,76%
2030	1.993.177.179,04	137.740.003,79	1.955.494.669,64	28,97%
2031	1.955.494.669,64	142.539.898,22	1.911.120.603,84	29,18%
2032	1.911.120.603,84	147.499.417,17	1.859.559.440,98	29,39%
2033	1.859.559.440,98	152.675.266,57	1.800.234.058,35	29,61%
2034	1.800.234.058,35	157.971.041,00	1.732.634.767,08	29,82%
2035	1.732.634.767,08	163.442.401,38	1.656.170.631,01	30,03%
2036	1.656.170.631,01	167.920.723,17	1.571.389.673,52	30,03%
2037	1.571.389.673,52	172.521.750,99	1.477.751.684,14	30,03%
2038	1.477.751.684,14	177.248.846,96	1.374.685.971,72	30,03%
2039	1.374.685.971,72	182.105.465,37	1.261.589.742,13	30,03%

## Contribuição Suplementar - Lei nº 628/2020

ANO	DÉFICIT ATUARIAL INICIAL (R\$)	PAGAMENTO (R\$)	DÉFICIT ATUARIAL FINAL (R\$)	ALÍQUOTA SUPLEMENTAR
2040	1.261.589.742,13	187.095.155,12	1.137.826.392,06	30,03%
2041	1.137.826.392,06	192.221.562,37	1.002.723.714,57	30,03%
2042	1.002.723.714,57	197.488.433,18	855.572.011,86	30,03%
2043	855.572.011,86	202.899.616,25	695.622.110,60	30,03%
2044	695.622.110,60	208.459.065,74	522.083.274,82	30,03%
2045	522.083.274,82	214.170.844,14	334.121.011,07	30,03%
2046	334.121.011,07	220.039.125,27	130.854.760,56	30,03%
2047	130.854.760,56	226.068.197,30	0,00	30,03%
2048	0,00	232.262.465,91	0,00	30,03%
2049	0,00	238.626.457,47	0,00	30,03%
2050	0,00	245.164.822,41	0,00	30,03%
2051	0,00	251.882.338,54	0,00	30,03%
2052	0,00	258.783.914,62	0,00	30,03%
2053	0,00	265.874.593,88	0,00	30,03%
2054	0,00	273.159.557,75	0,00	30,03%

# VARIAÇÕES NOS VALORES DAS PROVISÕES MATEMÁTICAS

SALDO DO SISTEMA (valores em R\$)	AVALIAÇÃO ATUARIAL			
	2020	2021	2022	2023
(-) RM de Benefícios Concedidos (RMBC)*	R\$ 1.413.273.789,74	R\$ 1.671.445.873,75	R\$ 1.922.015.482,78	R\$ 2.210.846.124,19
(-) RM de Benefícios a Conceder (RMBaC)*	R\$ 806.764.342,28	R\$ 917.432.824,91	R\$ 1.412.894.561,95	R\$ 1.444.419.414,20
<b>Provisões Matemáticas (RMBaC + RMBC)</b>	<b>R\$ 2.220.038.132,02</b>	<b>R\$ 2.588.878.698,66</b>	<b>R\$ 3.334.910.044,73</b>	<b>R\$ 3.655.265.538,39</b>
(+) Ativo Líquido do Plano	R\$ 622.320.955,13	R\$ 699.368.507,54	R\$ 787.821.446,99	R\$ 862.018.702,65
(+) Saldo devedor de Acordo de Parcelamento	R\$ 0,00	R\$ 0,00	R\$ 14.983.772,89	R\$ 11.496.887,20
(+) Valor Presente da COMPREV a receber	R\$ 170.349.524,85	R\$ 325.789.667,31	R\$ 286.087.916,98	R\$ 287.429.934,01
<b>Resultado Técnico Atuarial</b>	<b>R\$ (1.427.367.652,04)</b>	<b>R\$ (1.563.720.523,81)</b>	<b>R\$ (2.246.016.907,87)</b>	<b>R\$ (2.494.320.014,53)</b>

# GANHOS E PERDAS ATUARIAIS

VARIAÇÃO 2023 / 2022	IMPACTO NO PASSIVO ATUARIAL
Varição taxa de juros	R\$ (118.598.767,89)
Varição salarial dos servidores ativos	R\$ 229.352.071,22
Varição salarial dos aposentados	R\$ 175.606.789,64
Varição salarial dos pensionistas	R\$ 3.490.069,43
<b>TOTAL</b>	<b>R\$ 289.850.162,40</b>

PREMISSA	IMPACTO NO PASSIVO ATUARIAL
<b>DÉFICIT ATUARIAL APURADO 2023</b>	<b>R\$ 2.494.320.014,53</b>
Ganho atuarial – aumento taxa de juros	R\$ (118.598.767,89)
Perda atuarial – revisão salarial ativos	R\$ 229.352.071,22
Perda atuarial – revisão salarial aposentados	R\$ 175.606.789,64
Perda atuarial – revisão salarial pensionistas	R\$ 3.490.069,43
<b>DÉFICIT ATUARIAL 2023 AJUSTADO ANTES DAS PERDAS ATUARIAIS</b>	<b>R\$ 2.204.469.852,13</b>

Variações salariais provocaram aumento no Passivo Atuarial de R\$ 408.448.930,29.

Mantendo as mesmas premissas e dados salariais de 2022, o Déficit Atuarial em 2023 seria de R\$ 2.204.469.852,13.

# AMORTIZAÇÃO DO DÉFICIT

No caso de apuração de déficit atuarial, deverão ser adotadas medidas para o seu equacionamento, que poderão consistir em:

I - plano de amortização com contribuições suplementares, na forma de alíquotas ou aportes mensais com valores preestabelecidos;

II - segregação da massa;

III - aporte de bens, direitos e ativos; e

IV - adequações das regras de concessão, cálculo e reajustamento dos benefícios.



LEI 628/2020



REFORMA DA  
PREVIDÊNCIA!!



# OBRIGADO!

---

## THIAGO FERNANDES

Consultor Atuarial

# *INDICADOR DE SITUAÇÃO PREVIDENCIÁRIA*

ISP – RPPS – 2022



# O QUE É?

O indicador de situação previdenciária aplicado aos regimes próprios de previdência social (ISP-RPPS) foi criado pela Portaria do Ministério da Fazenda nº 1/2017 com o objetivo de:

- promover visibilidade da situação do sistema de previdência dos servidores públicos;
- fornecer critério objetivo de comparabilidade entre os RPPS;
- possibilitar o controle social; e
- incentivar a melhoria da gestão previdenciária, pontuando o desempenho dos RPPS nas dimensões de Conformidade, Equilíbrio e Transparência que, por sua vez, englobam um conjunto de verificações e subíndices, a partir de critérios previamente estabelecidos.

# SITUAÇÃO MUNICIPAL

- O Indicador de Situação Previdenciária foi apurado individualmente para o RPPS de cada ente federativo com base nos demonstrativos enviados até a data de 31 de julho de 2022, tomando como base os dados relativos ao ano de 2021.
- A nota atribuída ao Município de São José do Rio Preto é B, numa escala que vai de D até A.

# ISP – RPPS MUNICIPAL

Em relação ao resultado obtido no índice pelo Município de São José do Rio Preto que integra o grupo de RPPS de Médio Porte e subgrupo maior maturidade, no exercício de 2022, os dados são os seguintes:

Indicador de Regularidade	Índice de Envio de Informações	Índice de Gestão	Nota em Gestão e Transparência	Índice de Suficiência Financeira	Índice de Acumulação de Recursos	Nota em Finanças e Liquidez	Índice de Cobertura Previdenciária	Nota em Atuária	ISP de 2022
A	A	A	A	B	B	B	B	B	B
1,0	1,0	-	-	0,8851	0,0360	-	0,1314	-	-

# Canais de Atendimento

Presencial (**mediante  
agendamento prévio**), Site,  
Processo Digital, Telefone e  
WhatsApp e outros APPs.



# Nossa sede física:



# Atendimento Digital

WhatsApp: 17 - 32227745



# Avaliação da Audiência Pública e Manifestações



Link: <https://forms.gle/CNewnvDHGfzU1BdW7>

Obrigado!