



**LDB**  
EMPRESAS

**SÃO JOSÉ DO RIO PRETO - CONSOLIDADO**  
FEVEREIRO 2024



Prezados Senhores,

Este documento tem por objetivo apresentar as principais características e informações referente a sua carteira de investimentos, na intenção de ajudá-lo na tomada de decisão e acompanhamento da mesma.

As informações contidas neste documento se destinam somente à orientação de caráter geral e fornecimento de informações sobre o tema de interesse. Nossos estudos são baseados em informações disponíveis ao público, consideradas confiáveis na data de publicação. Dado que as opiniões nascem de julgamentos e estimativas, estão sujeitas a mudanças. Nossos relatórios não representam oferta de negociação de valores mobiliários ou outros instrumentos financeiros.

Informações adicionais sobre quaisquer empresas, valores mobiliários ou outros instrumentos financeiros podem ser obtidas mediante solicitação.

O presente relatório apresenta todas as informações e índices disponíveis até o dia 29.02.2024.

Não é permitido a divulgação e a utilização deste e de seu respectivo conteúdo por pessoas não autorizadas pela LDB CONSULTORIA FINANCEIRA.

Permanecemos à disposição para quaisquer esclarecimentos que se fizerem necessários e muito obrigado,

Equipe LDB Empresas.

**EXTRATO CONSOLIDADO DE ATIVOS**

**Posição de Ativos e Enquadramento**

**RENDA FIXA**

**71,46%**

Artigo 7º I, Alínea a (Títulos do Tesouro Nacional)

Emissor	Título Público	Volatilid. a.a. (%)	Rentabilidade (%)			Valor (R\$)	% Carteira
			Dia	Mês	Ano		
TESOURO NACIONAL	NTN-B 150535 (4,825000%)	0,41	0,06	0,94	1,91	5.677.945,31	1,04
TESOURO NACIONAL	NTN-B 150535 (4,875000%)	0,41	0,06	0,95	1,91	5.730.785,39	1,05
TESOURO NACIONAL	NTN-B 150535 (4,965000%)	0,41	0,06	0,95	1,93	5.638.607,67	1,03
TESOURO NACIONAL	NTN-B 150535 (5,320000%)	0,42	0,06	0,98	1,98	5.642.110,38	1,03
TESOURO NACIONAL	NTN-B 150535 (6,100000%)	0,45	0,06	1,03	2,11	5.413.055,02	0,99
TESOURO NACIONAL	NTN-B 150545 (5,690000%)	0,55	0,06	1,00	2,04	5.624.136,13	1,03
TESOURO NACIONAL	NTN-B 150545 (5,750000%)	4,03	0,06	1,01	2,05	2.212.735,90	0,40
TESOURO NACIONAL	NTN-B 150545 (5,854000%)	0,56	0,06	1,02	2,07	5.505.360,11	1,01
TESOURO NACIONAL	NTN-B 150545 (5,895000%)	0,56	0,06	1,02	2,07	21.345.473,08	3,90
TESOURO NACIONAL	NTN-B 150545 (6,421000%)	0,59	0,06	1,06	2,16	5.376.835,22	0,98
TESOURO NACIONAL	NTN-B 150555 (6,351000%)	0,66	0,06	1,05	2,15	10.697.114,36	1,95
TESOURO NACIONAL	NTN-B 150824 (5,270000%)	0,29	0,06	0,97	1,98	6.873.901,31	1,26
TESOURO NACIONAL	NTN-B 150824 (7,408000%)	0,29	0,07	1,13	2,31	10.204.517,56	1,86
TESOURO NACIONAL	NTN-B 150826 (5,525000%)	0,31	0,06	0,99	2,02	11.216.263,30	2,05
TESOURO NACIONAL	NTN-B 150826 (6,563000%)	0,32	0,06	1,07	2,18	10.466.084,08	1,91

EXTRATO CONSOLIDADO DE ATIVOS

Emissor	Título Público	Volatilid. a.a. (%)	Rentabilidade (%)			Valor (R\$)	% Carteira
			Dia	Mês	Ano		
TESOURO NACIONAL	NTN-B 150840 (4,830000%)	0,46	0,06	0,94	1,91	11.591.632,15	2,12
TESOURO NACIONAL	NTN-B 150840 (4,873000%)	0,46	0,06	0,95	1,91	11.529.744,43	2,11
TESOURO NACIONAL	NTN-B 150840 (5,045000%)	0,47	0,06	0,96	1,94	5.659.544,21	1,03
TESOURO NACIONAL	NTN-B 150840 (5,360000%)	0,48	0,06	0,98	1,99	5.658.942,99	1,03
TESOURO NACIONAL	NTN-B 150840 (5,690000%)	0,49	0,06	1,00	2,04	1.460.876,70	0,27
TESOURO NACIONAL	NTN-B 150850 (5,760000%)	0,60	0,06	1,01	2,05	1.110.898,51	0,20
TESOURO NACIONAL	NTN-B 150850 (5,832500%)	0,61	0,06	1,01	2,06	5.776.328,28	1,05
TESOURO NACIONAL	NTN-B 150850 (6,042000%)	0,62	0,06	1,03	2,10	10.554.595,23	1,93
TESOURO NACIONAL	NTN-B 150850 (6,351000%)	0,63	0,06	1,05	2,15	10.377.295,13	1,89
TESOURO NACIONAL	NTN-B 150850 (6,352000%)	0,63	0,06	1,05	2,15	5.247.019,33	0,96
<b>Sub-total Artigo 7º I, Alínea a</b>		<b>0,47</b>	<b>0,06</b>	<b>1,01</b>	<b>2,05</b>	<b>186.591.801,78</b>	<b>34,07</b>

Artigo 7º I, Alínea b (Fundos 100% Títulos Públicos)

Gestor	Admin.	Ativo	Volatilid. a.a. (%)	Rentabilidade (%)			Valor (R\$)	% Carteira	PL do Fundo	% Fundo
				Dia	Mês	Ano				
BB	BB	BB PREV RF ALOCAÇÃO ATIVA RETORNO TOTAL FIC FI	1,12	0,04	0,77	1,63	13.690.584,86	2,50	6.585.276.803,86	0,21
CAIXA DTVM	CEF	FI CAIXA BRASIL TÍTULOS PÚBLICOS RF LP	0,09	0,05	0,79	1,74	4.937.414,52	0,90	13.568.473.477,14	0,04
CAIXA DTVM	CEF	CAIXA FI BRASIL 2024 VI TP RF..	1,05	0,01	0,73	1,84	995.656,47	0,18	234.623.025,61	0,42
BB	BB	BB PREV RF TÍTULOS PÚBLICOS IPCA III FI	1,05	0,01	0,73	1,84	574.618,58	0,10	190.452.280,62	0,30
BB	BB	BB PREV RF IMA B TÍTULOS PÚBLICOS FI	3,96	0,13	0,53	0,05	15.778.940,10	2,88	5.326.196.241,75	0,30
CAIXA DTVM	CEF	FI CAIXA BRASIL IMA B TÍTULOS PÚBLICOS RF LP	3,94	0,13	0,54	0,07	3.362.938,50	0,61	5.024.622.442,53	0,07
WESTERN	BNP PARIBAS	WESTERN ASSET IMA-B ATIVO FI RF	4,76	0,16	0,32	-0,25	5.581.352,11	1,02	171.152.911,71	3,26

**EXTRATO CONSOLIDADO DE ATIVOS**

Gestor	Admin.	Ativo	Volatilid. a.a. (%)	Rentabilidade (%)			Valor (R\$)	% Carteira	PL do Fundo	% Fundo
				Dia	Mês	Ano				
SANTANDER	SANTANDER	SANTANDER RF IMA-B 5 PREMIUM FIC FI	1,75	0,10	0,57	1,23	9.877.027,90	1,80	1.307.025.665,66	0,76
CAIXA DTVM	CEF	FI CAIXA BRASIL IMA B 5+ TÍTULOS PÚBLICOS RF LP	6,08	0,16	0,50	-0,97	18.462.765,81	3,37	1.367.941.121,80	1,35
WESTERN	BNP PARIBAS	WESTERN ASSET IMA-B5 ATIVO FI RF	2,65	0,13	0,36	0,91	10.951.108,82	2,00	406.264.207,01	2,70
CAIXA DTVM	CEF	FIC DE FI CAIXA BRASIL GESTÃO ESTRATÉGICA RF	1,32	0,10	0,55	1,21	10.822.085,24	1,98	5.467.928.481,27	0,20
<b>Sub-total Artigo 7º I, Alínea b</b>			<b>2,64</b>	<b>0,11</b>	<b>0,55</b>	<b>0,52</b>	<b>95.034.492,91</b>	<b>17,35</b>		

Artigo 7º III, Alínea a (Fundos Renda Fixa)

Gestor	Admin.	Ativo	Volatilid. a.a. (%)	Rentabilidade (%)			Valor (R\$)	% Carteira	PL do Fundo	% Fundo
				Dia	Mês	Ano				
CAIXA DTVM	CEF	FI CAIXA BRASIL RENDA FIXA REFERENCIADO DI LP	0,07	0,04	0,82	1,84	25.929.777,24	4,73	16.385.434.228,67	0,16
BRAM	BRADESCO	BRADESCO INSTITUCIONAL FIC FI RF IMA - B	4,02	0,14	0,51	0,06	25.373.807,91	4,63	527.510.696,30	4,81
CAIXA DTVM	CEF	FIC FI CAIXA NOVO BRASIL RF REF IMA-B LP	4,06	0,13	0,59	0,10	38.831.739,73	7,09	1.284.256.890,00	3,02
BB	BB	BB PREV RF FLUXO FIC	0,05	0,04	0,61	0,93	1.726,82	0,00	4.488.445.035,86	0,00
CAIXA DTVM	CEF	FI CAIXA BRASIL DISPONIBILIDADES RF	0,04	0,04	0,73	1,61	941.360,00	0,17	1.070.041.866,60	0,09
BRAM	BRADESCO	BRADESCO INST FIC FI RF IMA-B 5	1,76	0,10	0,56	1,22	8.454.183,47	1,54	881.949.788,17	0,96
CAIXA DTVM	CEF	FI CAIXA BRASIL MATRIZ RENDA FI	0,09	0,05	0,82	1,83	1.179.707,67	0,22	5.956.708.638,04	0,02
<b>Sub-total Artigo 7º III, Alínea a</b>			<b>2,50</b>	<b>0,11</b>	<b>0,64</b>	<b>0,69</b>	<b>100.712.302,84</b>	<b>18,39</b>		

Artigo 7º IV (Ativos de Renda Fixa (Inst. Financeira))

Gestor	Admin.	Ativo	Volatilid. a.a. (%)	Rentabilidade (%)			Valor (R\$)	% Carteira	PL do Fundo	% Fundo
				Dia	Mês	Ano				
BTG PACTUAL	BTG PACTUAL	LETRA FINANCEIRA - BPAC - BCO BTG PACTUAL SA 8,46% a.a	4,42	1,04	1,04	2,34	5.989.129,73	1,09		
<b>Sub-total Artigo 7º IV</b>			<b>4,42</b>	<b>1,04</b>	<b>1,04</b>	<b>2,34</b>	<b>5.989.129,73</b>	<b>1,09</b>		

Artigo 7º V, Alínea b (FI RF - Crédito Privado)

Gestor	Admin.	Ativo	Volatilid. a.a. (%)	Rentabilidade (%)			Valor (R\$)	% Carteira	PL do Fundo	% Fundo
				Dia	Mês	Ano				
BB	BB	BB PREV RF CRÉDITO PRIVADO IPCA III FI	1,30	0,13	0,70	1,61	3.064.964,94	0,56	309.498.585,41	0,99
<b>Sub-total Artigo 7º V, Alínea b</b>			<b>1,30</b>	<b>0,13</b>	<b>0,70</b>	<b>1,61</b>	<b>3.064.964,94</b>	<b>0,56</b>		

## EXTRATO CONSOLIDADO DE ATIVOS

Renda Fixa

1,32

0,10

0,80

1,33

391.392.692,20

71,46

EXTRATO CONSOLIDADO DE ATIVOS

RENTA VARIÁVEL

13,50%

Artigo 8º I (Fundos de Ações)

Gestor	Admin.	Ativo	Volatilid. a.a. (%)	Rentabilidade (%)			Valor (R\$)	% Carteira	PL do Fundo	% Fundo
				Dia	Mês	Ano				
BB	BB	BB AÇÕES SELEÇÃO FATORIAL FIC DE FI	15,63	-0,69	0,53	-5,96	2.282.579,56	0,42	1.379.356.707,83	0,17
BRAM	BEM	BRADERCO FI EM ACOES MID SMALL CAPS	20,78	-0,41	2,05	-4,97	14.166.494,84	2,59	682.523.497,01	2,08
CAIXA DTVM	CEF	FIC FI EM AÇÕES CAIXA EXPERT VINCI VALOR RPPS	16,23	-0,60	1,03	-3,15	19.771.558,24	3,61	694.649.549,29	2,85
XP	SANTANDER	XP DIVIDENDOS FI DE ACOES	14,06	-0,65	2,00	0,30	3.121.349,56	0,57	317.201.334,96	0,98
CAIXA DTVM	CEF	FIA CAIXA BRASIL ETF IBOVESPA	16,54	-0,87	0,94	-3,81	4.826.202,03	0,88	73.466.902,45	6,57
BB	BB	BB AÇÕES ALOCAÇÃO FIA	15,20	-0,44	0,35	-4,33	24.556.336,59	4,48	343.915.934,56	7,14
CAIXA DTVM	CEF	FIC FIA CAIXA BRASIL ACOES LIVRE	16,23	-0,56	2,29	-0,50	5.243.089,15	0,96	706.828.117,04	0,74
<b>Sub-total Artigo 8º I</b>			<b>16,05</b>	<b>-0,53</b>	<b>1,10</b>	<b>-3,71</b>	<b>73.967.609,97</b>	<b>13,50</b>		
<b>Renda Variável</b>			<b>16,05</b>	<b>-0,53</b>	<b>1,10</b>	<b>-3,71</b>	<b>73.967.609,97</b>	<b>13,50</b>		

EXTRATO CONSOLIDADO DE ATIVOS

INVESTIMENTOS NO EXTERIOR

6,93%

Artigo 9º II (Fundos de Investimento no Exterior)

Gestor	Admin.	Ativo	Volatilid. a.a. (%)	Rentabilidade (%)			Valor (R\$)	% Carteira	PL do Fundo	% Fundo
				Dia	Mês	Ano				
BB	BB	BB AÇÕES NORDEA GLOBAL CLIMATE AND ENVIRONMENT INVESTIMENTO NO EXTERIOR FI	14,28	0,79	6,18	5,38	2.537.304,19	0,46	367.328.168,81	0,69
BB	BB	BB MULT GLOBAL SELECT EQUITY INVESTIMENTO NO EXTERIOR FI	13,75	0,59	5,14	9,54	775.496,02	0,14	1.277.468.311,15	0,06
XP	BNP PARIBAS	MS GLOBAL OPPORTUNITIES ADVISORY FIC FIA INVESTIMENTO NO EXTERIOR	19,50	1,52	8,42	12,80	6.852.438,84	1,25	763.217.450,44	0,90
SANTANDER	SANTANDER	SANTANDER GO GLOBAL EQUITY ESG REAIS MULT IE FI	11,84	0,51	4,48	6,88	7.523.421,36	1,37	381.871.439,24	1,97
<b>Sub-total Artigo 9º II</b>			<b>12,33</b>	<b>0,94</b>	<b>6,25</b>	<b>8,99</b>	<b>17.688.660,41</b>	<b>3,23</b>		

Artigo 9º III (Fundos de Ações - BDR Nível I)

Gestor	Admin.	Ativo	Volatilid. a.a. (%)	Rentabilidade (%)			Valor (R\$)	% Carteira	PL do Fundo	% Fundo
				Dia	Mês	Ano				
CAIXA DTVM	CEF	FIA CAIXA INSTITUCIONAL BDR NÍVEL I	14,40	0,95	6,27	11,12	6.793.022,02	1,24	2.238.336.630,68	0,30
WESTERN	BNP PARIBAS	WESTERN ASSET FIA BDR NÍVEL I	15,94	0,98	7,85	14,61	10.838.150,99	1,98	1.546.839.075,35	0,70
BB	BB	BB AÇÕES ESG GLOBAIS FIC FIA - BDR NÍVEL I	13,61	0,96	6,72	11,25	2.628.047,73	0,48	720.315.310,01	0,36
<b>Sub-total Artigo 9º III</b>			<b>14,89</b>	<b>0,97</b>	<b>7,16</b>	<b>12,99</b>	<b>20.259.220,74</b>	<b>3,70</b>		

Investimentos no Exterior

12,34 0,96 6,74 11,08 37.947.881,15 6,93

EXTRATO CONSOLIDADO DE ATIVOS

INVESTIMENTOS ESTRUTURADOS

8,11%

Artigo 10º I (Fundos Multimercados)

Gestor	Admin.	Ativo	Volatilid. a.a. (%)	Rentabilidade (%)			Valor (R\$)	% Carteira	PL do Fundo	% Fundo
				Dia	Mês	Ano				
RIO BRAVO	BEM	RIO BRAVO PROTEÇÃO FI MULTIMERCADO	8,14	0,00	0,57	-4,30	0,00	0,00	134.701.203,42	0,00
BTG PACTUAL	BTG PACTUAL	BTG PACTUAL S&P 500 BRL FI MULTIMERCADO	12,36	0,61	5,74	7,56	24.091.350,07	4,40	608.566.481,77	3,96
CAIXA DTVM	CEF	CAIXA BOLSA AMERICANA FI MULTIMERCADO LP	12,39	0,61	5,70	7,48	6.703.061,95	1,22	1.780.767.536,84	0,38
<b>Sub-total Artigo 10º I</b>			<b>12,05</b>	<b>0,61</b>	<b>5,64</b>	<b>7,18</b>	<b>30.794.412,02</b>	<b>5,62</b>		

Artigo 10º II (Fundo de Participação)

Gestor	Admin.	Ativo	Volatilid. a.a. (%)	Rentabilidade (%)			Valor (R\$)	% Carteira	PL do Fundo	% Fundo
				Dia	Mês	Ano				
PÁTRIA	XP	PÁTRIA PRIVATE EQUITY VII ADVISORY FIP MULTIESTRATÉGIA CLASSE C	8,40	-0,80	-0,80	-2,23	586.075,17	0,11	163.335.990,28	0,36
BTG PACTUAL	BTG PACTUAL	BTG PACTUAL ECONOMIA REAL II FIP - MULTIESTRATÉGIA	8,39	-2,18	-2,18	-4,59	298.509,31	0,05	121.923.131,43	0,24
KINEA	INTRAG	KINEA PRIVATE EQUITY V FEEDER INSTITUCIONAL I FIP MULTIESTRATÉGIA	51,24	-0,52	-0,52	-1,33	1.156.652,77	0,21	126.306.482,15	0,92
KINEA	LIONS TRUST	KINEA PE IV FEEDER INST I FIP ME	29,50	3,04	3,04	2,87	11.567.180,55	2,11	368.993.009,51	3,13
<b>Sub-total Artigo 10º II</b>			<b>27,87</b>	<b>2,44</b>	<b>2,44</b>	<b>2,10</b>	<b>13.608.417,80</b>	<b>2,48</b>		

Investimentos Estruturados

12,05 1,16 4,66 5,60 44.402.829,82 8,11

Total

3,31 0,16 1,54 1,56 547.711.013,14 100,00

EXTRATO CONSOLIDADO DE ATIVOS

Enquadramento da Carteira

Artigo	Tipo de Ativo	Valor(R\$)	% Carteira	Política de Investimentos			Pró-Gestão Nível 4	
				Mínimo	Objetivo	Máximo	ALM	Limite Legal
<b>Renda Fixa</b>								
Artigo 7º I, Alínea a	Títulos do Tesouro Nacional	186.591.801,78	34,07	0,00	32,00	60,00	36,00	100,00
Artigo 7º I, Alínea b	Fundos 100% Títulos Públicos	95.034.492,91	17,35	10,00	19,50	70,00	22,38	100,00
Artigo 7º III, Alínea a	Fundos Renda Fixa	100.712.302,84	18,39	0,00	13,50	60,00	15,00	80,00
Artigo 7º IV	Ativos de Renda Fixa (Inst. Financeira)	5.989.129,73	1,09	0,00	1,40	10,00	1,10	20,00
Artigo 7º V, Alínea b	FI RF - Crédito Privado	3.064.964,94	0,56	0,00	0,60	5,00	0,60	20,00
	<b>Total Renda Fixa</b>	<b>391.392.692,20</b>	<b>71,46</b>					100,00
<b>Renda Variável</b>								
Artigo 8º I	Fundos de Ações	73.967.609,97	13,50	0,00	13,00	30,00	4,92	50,00
	<b>Total Renda Variável</b>	<b>73.967.609,97</b>	<b>13,50</b>					50,00
<b>Investimentos no Exterior</b>								
Artigo 9º II	Fundos de Investimento no Exterior	17.688.660,41	3,23	0,00	5,00	10,00	5,00	10,00
Artigo 9º III	Fundos de Ações - BDR Nível I	20.259.220,74	3,70	0,00	4,00	10,00	5,00	10,00
	<b>Total Investimentos no Exterior</b>	<b>37.947.881,15</b>	<b>6,93</b>					10,00
<b>Investimentos Estruturados</b>								
Artigo 10º I	Fundos Multimercados	30.794.412,02	5,62	0,00	7,50	15,00	7,50	15,00
Artigo 10º II	Fundo de Participação	13.608.417,80	2,48	0,00	3,50	8,00	2,50	15,00
	<b>Total Investimentos Estruturados</b>	<b>44.402.829,82</b>	<b>8,11</b>					20,00
<b>Total</b>		<b>547.711.013,14</b>	<b>100,00</b>					

**EXTRATO CONSOLIDADO DE ATIVOS**

**Rentabilidades por Artigo**

Estratégia Indexador	No Mês	No Ano	3 meses	6 meses	12 meses	No Mês(R\$)	No Ano(R\$)
Artigo 7º I, Alínea a % do CDI	1,01 125,90	2,05 115,62	3,05 113,28	5,22 91,81	10,71 84,08	1.877.561,51	3.799.049,73
Artigo 7º I, Alínea b % do CDI	0,55 68,63	0,52 29,41	2,69 100,22	4,20 73,93	11,74 92,13	519.551,65	494.026,09
Artigo 7º III, Alínea a % do CDI	0,64 80,06	0,69 38,74	2,80 104,12	4,54 79,78	13,95 109,48	635.720,63	684.183,77
Artigo 7º IV % do CDI	1,04 129,28	2,34 131,73	3,29 122,19	6,10 107,29	13,32 104,52	61.458,94	136.944,16
Artigo 7º V, Alínea b % do CDI	0,70 86,84	1,61 90,42	2,90 107,75	4,90 86,11	10,87 85,31	21.197,96	48.455,19
Artigo 8º I Var. IBOVESPA p.p.	1,10 0,11	-3,71 0,14	1,92 0,59	8,65 -2,82	17,79 -5,17	806.986,07	-2.848.530,88
Artigo 9º II % do CDI	6,25 778,84	8,99 506,04	13,58 505,04	16,69 293,60	28,97 227,33	1.039.938,36	1.458.966,05
Artigo 9º III % do CDI	7,16 893,28	12,99 731,23	16,07 597,87	18,84 331,39	36,04 282,86	1.348.704,13	2.311.969,06
Artigo 10º I % do CDI	5,64 703,17	7,18 403,95	12,74 473,95	15,95 280,52	36,57 287,00	1.675.240,13	2.108.926,86
Artigo 10º II % do CDI	2,44 303,78	2,10 118,03	2,36 87,87	2,27 39,86	3,15 24,71	323.663,97	279.471,09
<b>SÃO JOSÉ DO RIO PRETO - CONSOLIDADO (Total)</b>						<b>8.310.023,35</b>	<b>8.473.461,12</b>

**RESULTADO POR ATIVO**

Artigo 7º I, Alínea a (Títulos do Tesouro Nacional)

Ativo	Saldo Anterior	Aplicações	Resgates	Amortização	Saldo	Resultado Financ. Mês (R\$)	Resultado Financ. Ano (R\$)
NTN-B 150535 (4,825000%)	5.624.983,99	0,00	0,00	0,00	5.677.945,31	52.961,32	106.159,89
NTN-B 150535 (4,875000%)	5.677.128,01	0,00	0,00	0,00	5.730.785,39	53.657,38	107.589,74
NTN-B 150535 (4,965000%)	5.585.451,54	0,00	0,00	0,00	5.638.607,67	53.156,13	106.631,18
NTN-B 150535 (5,320000%)	5.587.500,67	0,00	0,00	0,00	5.642.110,38	54.609,71	109.736,45
NTN-B 150535 (6,100000%)	5.357.681,26	0,00	0,00	0,00	5.413.055,02	55.373,76	111.649,54

**EXTRATO CONSOLIDADO DE ATIVOS**

Ativo	Saldo Anterior	Aplicações	Resgates	Amortização	Saldo	Resultado Financ. Mês (R\$)	Resultado Financ. Ano (R\$)
NTN-B 150545 (5,690000%)	5.568.228,34	0,00	0,00	0,00	5.624.136,13	55.907,79	112.531,73
NTN-B 150545 (5,750000%)	2.190.644,46	0,00	0,00	0,00	2.212.735,90	22.091,44	44.473,34
NTN-B 150545 (5,854000%)	5.449.991,37	0,00	0,00	0,00	5.505.360,11	55.368,74	111.518,93
NTN-B 150545 (5,895000%)	21.130.182,54	0,00	0,00	0,00	21.345.473,08	215.290,54	433.689,94
NTN-B 150545 (6,421000%)	5.320.620,22	0,00	0,00	0,00	5.376.835,22	56.215,00	113.488,03
NTN-B 150555 (6,351000%)	10.585.793,53	0,00	0,00	0,00	10.697.114,36	111.320,83	224.663,85
NTN-B 150824 (5,270000%)	7.008.212,25	0,00	0,00	201.375,71	6.873.901,31	67.064,77	135.916,32
NTN-B 150824 (7,408000%)	10.391.174,13	0,00	0,00	301.752,23	10.204.517,56	115.095,66	235.231,88
NTN-B 150826 (5,525000%)	11.430.943,30	0,00	0,00	326.161,40	11.216.263,30	111.481,40	226.176,57
NTN-B 150826 (6,563000%)	10.665.615,62	0,00	0,00	311.341,55	10.466.084,08	111.810,01	227.843,49
NTN-B 150840 (4,830000%)	11.783.349,94	0,00	0,00	301.005,01	11.591.632,15	109.287,22	220.778,49
NTN-B 150840 (4,873000%)	11.721.444,54	0,00	0,00	300.755,94	11.529.744,43	109.055,83	220.376,49
NTN-B 150840 (5,045000%)	5.755.616,90	0,00	0,00	150.315,70	5.659.544,21	54.243,01	109.722,08
NTN-B 150840 (5,360000%)	5.758.698,77	0,00	0,00	155.297,16	5.658.942,99	55.541,38	112.538,68
NTN-B 150840 (5,690000%)	1.487.658,96	0,00	0,00	41.470,69	1.460.876,70	14.688,43	29.816,33
NTN-B 150850 (5,760000%)	1.131.181,33	0,00	0,00	31.507,76	1.110.898,51	11.224,94	22.792,21
NTN-B 150850 (5,832500%)	5.883.043,91	0,00	0,00	165.384,63	5.776.328,28	58.669,00	119.175,90
NTN-B 150850 (6,042000%)	10.756.238,38	0,00	0,00	310.469,79	10.554.595,23	108.826,64	221.284,09
NTN-B 150850 (6,351000%)	10.585.400,40	0,00	0,00	317.443,84	10.377.295,13	109.338,57	222.670,18
NTN-B 150850 (6,352000%)	5.352.265,02	0,00	0,00	160.527,70	5.247.019,33	55.282,01	112.594,40
	187.789.049,38	0,00	0,00	3.074.809,11	186.591.801,78	1.877.561,51	

Artigo 7º I, Alínea b (Fundos 100% Títulos Públicos)

Ativo	Saldo Anterior	Aplicações	Resgates	Amortização	Saldo	Resultado Financ. Mês (R\$)	Resultado Financ. Ano (R\$)
BB PREV RF ALOCAÇÃO ATIVA RETORNO TOTAL FIC FI	13.585.504,85	0,00	0,00	0,00	13.690.584,86	105.080,01	219.471,90
BB PREV RF IMA B TÍTULOS PÚBLICOS FI	15.695.640,60	0,00	0,00	0,00	15.778.940,10	83.299,50	7.329,70
BB PREV RF TÍTULOS PÚBLICOS IPCA III FI	587.281,30	0,00	-16.908,46	0,00	574.618,58	4.245,74	10.659,82
CAIXA FI BRASIL 2024 VI TP RF..	1.016.805,43	0,00	0,00	28.517,28	995.656,47	7.368,32	18.473,03
FI CAIXA BRASIL IMA B 5+ TÍTULOS PÚBLICOS RF LP	18.371.398,04	0,00	0,00	0,00	18.462.765,81	91.367,77	-180.320,87

**EXTRATO CONSOLIDADO DE ATIVOS**

Ativo	Saldo Anterior	Aplicações	Resgates	Amortização	Saldo	Resultado Financ. Mês (R\$)	Resultado Financ. Ano (R\$)
FI CAIXA BRASIL IMA B TÍTULOS PÚBLICOS RF LP	3.150.490,22	194.544,11	0,00	0,00	3.362.938,50	17.904,17	3.119,96
FI CAIXA BRASIL TÍTULOS PÚBLICOS RF LP	4.706.494,38	193.333,41	0,00	0,00	4.937.414,52	37.586,73	80.657,33
FIC DE FI CAIXA BRASIL GESTÃO ESTRATÉGICA RF	10.762.380,39	0,00	0,00	0,00	10.822.085,24	59.704,85	129.747,42
SANTANDER RF IMA-B 5 PREMIUM FIC FI	9.820.694,12	0,00	0,00	0,00	9.877.027,90	56.333,78	120.296,64
WESTERN ASSET IMA-B ATIVO FI RF	5.563.567,68	0,00	0,00	0,00	5.581.352,11	17.784,43	-13.762,37
WESTERN ASSET IMA-B5 ATIVO FI RF	10.912.232,47	0,00	0,00	0,00	10.951.108,82	38.876,35	98.353,53
	94.172.489,48	387.877,52	-16.908,46	28.517,28	95.034.492,91	519.551,65	

Artigo 7º III, Alínea a (Fundos Renda Fixa)

Ativo	Saldo Anterior	Aplicações	Resgates	Amortização	Saldo	Resultado Financ. Mês (R\$)	Resultado Financ. Ano (R\$)
BB PREV RF FLUXO FIC	127.607,17	101.597,65	-228.238,24	0,00	1.726,82	760,24	915,96
BRADESCO INST FIC FI RF IMA-B 5	8.406.839,47	0,00	0,00	0,00	8.454.183,47	47.344,00	101.996,01
BRADESCO INSTITUCIONAL FIC FI RF IMA - B	25.243.856,40	0,00	0,00	0,00	25.373.807,91	129.951,51	14.375,79
FI CAIXA BRASIL DISPONIBILIDADES RF	1.033.621,39	551.733,90	-649.450,48	0,00	941.360,00	5.455,19	10.243,68
FI CAIXA BRASIL MATRIZ RENDA FI	1.170.124,33	0,00	0,00	0,00	1.179.707,67	9.583,34	21.245,95
FI CAIXA BRASIL RENDA FIXA REFERENCIADO DI LP	26.058.086,13	8.385.925,68	-8.730.916,14	0,00	25.929.777,24	216.681,57	494.821,20
FIC FI CAIXA NOVO BRASIL RF REF IMA-B LP	38.061.310,53	544.484,42	0,00	0,00	38.831.739,73	225.944,78	40.585,18
	100.101.445,42	9.583.741,65	-9.608.604,86	0,00	100.712.302,84	635.720,63	

Artigo 7º IV (Ativos de Renda Fixa (Inst. Financeira))

Ativo	Saldo Anterior	Aplicações	Resgates	Amortização	Saldo	Resultado Financ. Mês (R\$)	Resultado Financ. Ano (R\$)
LETRA FINANCEIRA - BPAC - BCO BTG PACTUAL SA 8,46% a.a	5.927.670,79	0,00	0,00	0,00	5.989.129,73	61.458,94	136.944,16
	5.927.670,79	0,00	0,00	0,00	5.989.129,73	61.458,94	

Artigo 7º V, Alínea b (FI RF - Crédito Privado)

Ativo	Saldo Anterior	Aplicações	Resgates	Amortização	Saldo	Resultado Financ. Mês (R\$)	Resultado Financ. Ano (R\$)
BB PREV RF CRÉDITO PRIVADO IPCA III FI	3.043.766,98	0,00	0,00	0,00	3.064.964,94	21.197,96	48.455,19
	3.043.766,98	0,00	0,00	0,00	3.064.964,94	21.197,96	

**EXTRATO CONSOLIDADO DE ATIVOS**

Artigo 8º I (Fundos de Ações)

Ativo	Saldo Anterior	Aplicações	Resgates	Amortização	Saldo	Resultado Financ. Mês (R\$)	Resultado Financ. Ano (R\$)
BB AÇÕES ALOCAÇÃO FIA	24.471.111,78	0,00	0,00	0,00	24.556.336,59	85.224,81	-1.111.569,63
BB AÇÕES SELEÇÃO FATORIAL FIC DE FI	2.270.468,45	0,00	0,00	0,00	2.282.579,56	12.111,11	-144.726,71
BRADESCO FI EM ACOES MID SMALL CAPS	13.881.847,64	0,00	0,00	0,00	14.166.494,84	284.647,20	-741.583,20
FIA CAIXA BRASIL ETF IBOVESPA	4.781.373,64	0,00	0,00	0,00	4.826.202,03	44.828,39	-191.162,60
FIC FI EM AÇÕES CAIXA EXPERT VINCI VALOR RPPS	19.570.082,28	0,00	0,00	0,00	19.771.558,24	201.475,96	-642.371,42
FIC FIA CAIXA BRASIL ACOES LIVRE	5.125.672,97	0,00	0,00	0,00	5.243.089,15	117.416,18	-26.470,68
XP DIVIDENDOS FI DE ACOES	3.060.067,14	0,00	0,00	0,00	3.121.349,56	61.282,42	9.353,36
	73.160.623,90	0,00	0,00	0,00	73.967.609,97	806.986,07	

Artigo 9º II (Fundos de Investimento no Exterior)

Ativo	Saldo Anterior	Aplicações	Resgates	Amortização	Saldo	Resultado Financ. Mês (R\$)	Resultado Financ. Ano (R\$)
BB AÇÕES NORDEA GLOBAL CLIMATE AND ENVIRONMENT INVESTIMENTO NO EXTERIOR FI	2.389.699,73	0,00	0,00	0,00	2.537.304,19	147.604,46	129.644,82
BB MULT GLOBAL SELECT EQUITY INVESTIMENTO NO EXTERIOR FI	737.601,17	0,00	0,00	0,00	775.496,02	37.894,85	67.522,18
MS GLOBAL OPPORTUNITIES ADVISORY FIC FIA INVESTIMENTO NO EXTERIOR	6.320.317,81	0,00	0,00	0,00	6.852.438,84	532.121,03	777.604,58
SANTANDER GO GLOBAL EQUITY ESG REAIS MULT IE FI	7.201.103,34	0,00	0,00	0,00	7.523.421,36	322.318,02	484.194,47
	16.648.722,05	0,00	0,00	0,00	17.688.660,41	1.039.938,36	

Artigo 9º III (Fundos de Ações - BDR Nível I)

Ativo	Saldo Anterior	Aplicações	Resgates	Amortização	Saldo	Resultado Financ. Mês (R\$)	Resultado Financ. Ano (R\$)
BB AÇÕES ESG GLOBAIS FIC FIA - BDR NÍVEL I	2.240.651,95	228.238,24	0,00	0,00	2.628.047,73	159.157,54	250.443,35
FIA CAIXA INSTITUCIONAL BDR NÍVEL I	6.392.247,35	0,00	0,00	0,00	6.793.022,02	400.774,67	679.598,17
WESTERN ASSET FIA BDR NÍVEL I	10.049.379,07	0,00	0,00	0,00	10.838.150,99	788.771,92	1.381.927,54
	18.682.278,37	228.238,24	0,00	0,00	20.259.220,74	1.348.704,13	

Artigo 10º I (Fundos Multimercados)

EXTRATO CONSOLIDADO DE ATIVOS

Ativo	Saldo Anterior	Aplicações	Resgates	Amortização	Saldo	Resultado Financ. Mês (R\$)	Resultado Financ. Ano (R\$)
BTG PACTUAL S&P 500 BRL FI MULTIMERCADO	22.783.869,08	0,00	0,00	0,00	24.091.350,07	1.307.480,99	1.693.346,03
CAIXA BOLSA AMERICANA FI MULTIMERCADO LP	6.341.719,66	0,00	0,00	0,00	6.703.061,95	361.342,29	466.448,90
RIO BRAVO PROTEÇÃO FI MULTIMERCADO	1.124.664,21	0,00	-1.131.081,06	0,00	0,00	6.416,85	-50.868,07
	30.250.252,95	0,00	-1.131.081,06	0,00	30.794.412,02	1.675.240,13	

Artigo 10º II (Fundo de Participação)

Ativo	Saldo Anterior	Aplicações	Resgates	Amortização	Saldo	Resultado Financ. Mês (R\$)	Resultado Financ. Ano (R\$)
BTG PACTUAL ECONOMIA REAL II FIP - MULTIESTRATÉGIA	305.176,44	0,00	0,00	0,00	298.509,31	-6.667,13	-14.368,85
KINEA PE IV FEEDER INST I FIP ME	11.226.056,44	0,00	0,00	0,00	11.567.180,55	341.124,11	322.825,19
KINEA PRIVATE EQUITY V FEEDER INSTITUCIONAL I FIP MULTIESTRATÉGIA	1.162.748,88	0,00	0,00	0,00	1.156.652,77	-6.096,11	-15.633,29
PÁTRIA PRIVATE EQUITY VII ADVISORY FIP MULTIESTRATÉGIA CLASSE C	590.772,07	0,00	0,00	0,00	586.075,17	-4.696,90	-13.351,96
	13.284.753,83	0,00	0,00	0,00	13.608.417,80	323.663,97	

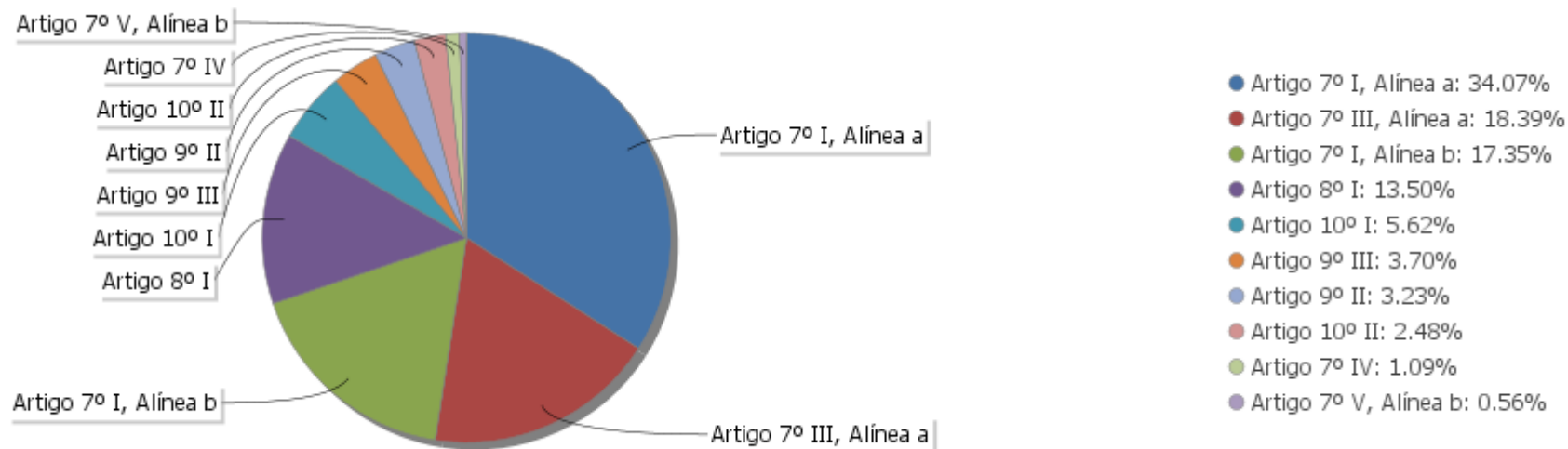
## EXTRATO CONSOLIDADO DE ATIVOS

## Análise de Liquidez

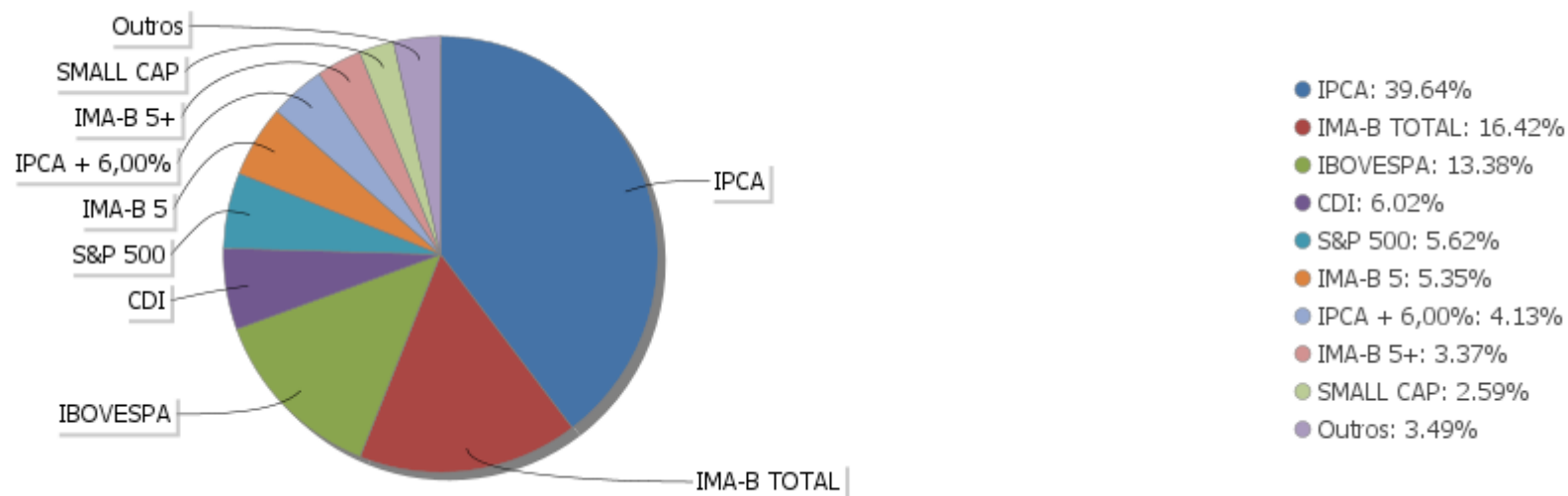
Período	Valor (R\$)	(%)	(%) Limite Mínimo P.I.	Valor Acumulado (R\$)	(%) Acum.	(%) Limite Mínimo Acum.
de 0 a 30 dias	320.179.830,54	58,46	40,00	320.179.830,54	58,46	40,00
de 31 dias a 365 dias	38.420.252,16	7,01		358.600.082,70	65,47	40,00
acima de 365 dias	189.110.930,44	34,53		547.711.013,14	100,00	40,00

EXTRATO CONSOLIDADO DE ATIVOS

Alocação por Artigo

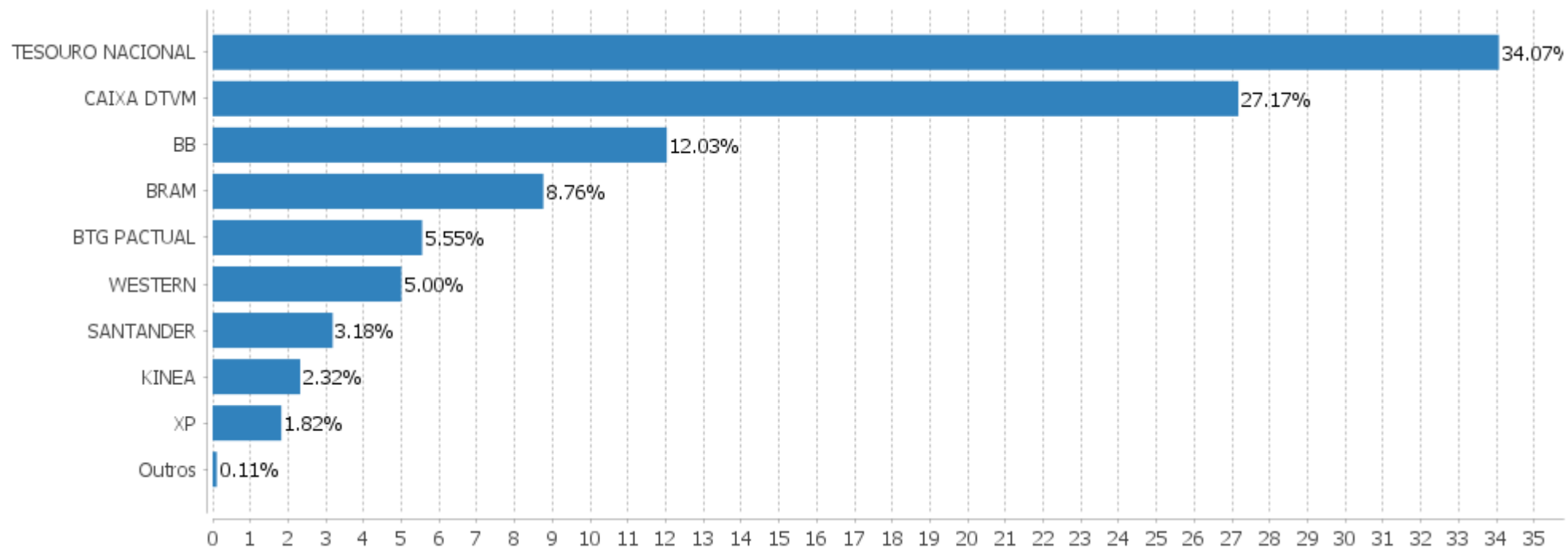


Alocação Por Estratégia



## EXTRATO CONSOLIDADO DE ATIVOS

## Alocação por Gestor



EXTRATO CONSOLIDADO DE ATIVOS

Rentabilidades da Carteira versus Meta Atuarial

Ano	Jan	Fev	Mar	Abr	Mai	Jun	Jul	Ago	Set	Out	Nov	Dez	Rent. Ano
2024	0,03	1,54											1,56
IPCA + 5,02%	0,85	1,20											2,06
p.p. indexador	-0,82	0,33											-0,50
2023	1,67	-0,32	1,15	1,15	1,97	2,35	1,30	-0,40	-0,40	-0,59	3,53	2,41	14,62
IPCA + 5,02%	0,96	1,19	1,16	0,96	0,66	0,33	0,53	0,68	0,65	0,65	0,67	0,95	9,81
p.p. indexador	0,71	-1,51	-0,01	0,19	1,31	2,02	0,77	-1,08	-1,05	-1,24	2,86	1,46	4,81
2022	-0,35	0,40	2,59	-1,93	0,83	-2,43	1,92	0,96	-0,55	2,18	-0,03	-0,51	3,01
IPCA + 4,85%	0,94	1,37	2,04	1,42	0,89	1,07	-0,29	0,07	0,10	0,97	0,79	1,04	10,90
p.p. indexador	-1,28	-0,97	0,54	-3,35	-0,05	-3,50	2,21	0,89	-0,65	1,21	-0,81	-1,55	-7,88
2021	-0,89	-0,49	1,07	1,57	1,51	0,27	-0,63	-0,67	-1,29	-0,88	1,10	1,33	1,95
IPCA + 5,41%	0,67	1,24	1,42	0,73	1,27	0,97	1,43	1,34	1,61	1,67	1,37	1,22	15,99
p.p. indexador	-1,56	-1,73	-0,34	0,84	0,24	-0,71	-2,06	-2,01	-2,90	-2,55	-0,27	0,11	-14,04
2020	0,63	-1,53	-9,41	3,40	2,58	2,85	3,37	-0,44	-1,77	-0,52	3,92	3,93	6,38
IPCA + 5,89%	0,71	0,66	0,57	0,14	0,07	0,74	0,89	0,72	1,12	1,34	1,35	1,86	10,65
p.p. indexador	-0,08	-2,19	-9,98	3,25	2,51	2,11	2,48	-1,16	-2,89	-1,86	2,57	2,07	-4,27
2019	2,75	0,44	0,65	1,23	1,25	2,60	1,03	0,30	1,91	2,01	0,09	2,58	18,15
IPCA + 6,00%	0,83	0,90	1,19	1,06	0,64	0,45	0,72	0,62	0,45	0,63	0,98	1,64	10,59
p.p. indexador	1,92	-0,46	-0,55	0,17	0,61	2,15	0,31	-0,32	1,46	1,37	-0,89	0,93	7,56
2018	2,74	0,16	0,62	0,32	-2,83	-0,62	1,78	0,19	0,78	1,99	0,94	0,34	6,48
IPCA + 6,00%	0,80	0,74	0,58	0,71	0,89	1,75	0,84	0,44	0,92	0,96	0,25	0,61	9,92
p.p. indexador	1,93	-0,58	0,04	-0,39	-3,72	-2,37	0,94	-0,25	-0,14	1,03	0,68	-0,27	-3,44

Performance Sobre a Meta Atuarial

	Quantidade	Perc. (%)
Meses acima - Meta Atuarial	34	45,95
Meses abaixo - Meta Atuarial	40	54,05
	Rentabilidade	Mês
Maior rentabilidade da Carteira	3,93	2020-12
Menor rentabilidade da Carteira	-9,41	2020-03

Relatório

Período	Carteira	Meta Atuarial	p.p. Indx.	Volatilidade Anual
03 meses	4,02	3,03	0,98	2,66
06 meses	6,62	5,08	1,54	3,44
12 meses	14,86	9,70	5,16	3,31
24 meses	19,85	21,47	-1,62	4,60
36 meses	23,96	41,45	-17,48	4,89
48 meses	31,24	57,34	-26,11	7,97
60 meses	48,88	73,39	-24,51	7,46
Desde 29/12/2017	63,61	93,90	-30,29	6,94

EXTRATO CONSOLIDADO DE ATIVOS

Evolução

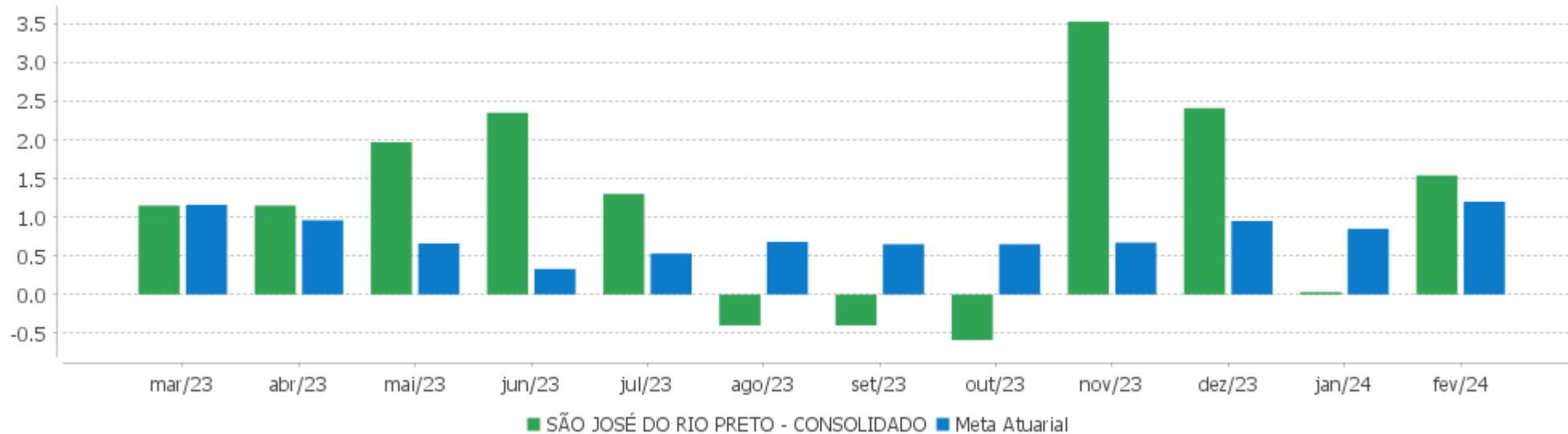


Patrimônio Líquido



EXTRATO CONSOLIDADO DE ATIVOS

Rentabilidades Mensais - 12 últimos meses



EXTRATO CONSOLIDADO DE ATIVOS

Performance dos Fundos

Fundo Variação da Estratégia	No Mês	No Ano	3 meses	6 meses	12 meses	24 meses	36 meses
LETRA FINANCEIRA - BPAC - BCO BTG PACTUAL SA 8,46% a.a Var. IPCA p.p.	1,04 0,21	2,34 1,09	3,29 1,46	6,10 3,48	13,32 8,82		
BB PREV RF CRÉDITO PRIVADO IPCA III FI Var. IPCA + 6,00% p.p.	0,70 -0,58	1,61 -0,61	2,90 -0,37	4,90 -0,66	10,87 0,16	23,33 -0,57	30,98 -14,23
NTN-B 150840 (5,690000%) Var. IPCA p.p.	1,00 0,17	2,04 0,79	3,04 1,22	5,20 2,58	10,67 6,18	23,55 13,21	36,51 14,53
NTN-B 150545 (5,750000%) Var. IPCA p.p.	1,01 0,18	2,05 0,80	3,09 1,27	2,33 -0,29	4,69 0,19		
NTN-B 150545 (5,690000%) Var. IPCA p.p.	1,00 0,17	2,04 0,79	3,07 1,25	5,23 2,61	10,71 6,21	23,59 13,25	36,58 14,60
NTN-B 150824 (5,270000%) Var. IPCA p.p.	0,97 0,14	1,98 0,72	2,78 0,95	4,82 2,21	10,06 5,56	22,38 12,04	38,45 16,47
NTN-B 150850 (6,351000%) Var. IPCA p.p.	1,05 0,22	2,15 0,89	3,27 1,45	5,59 2,97	11,44 6,94	25,18 14,84	38,54 16,56
NTN-B 150535 (4,875000%) Var. IPCA p.p.	0,95 0,12	1,91 0,66	2,80 0,98	4,75 2,14	9,77 5,28	21,61 11,26	37,37 15,40
NTN-B 150826 (6,563000%) Var. IPCA p.p.	1,07 0,24	2,18 0,92	3,13 1,31	5,49 2,88	11,45 6,96	21,78 11,43	
NTN-B 150850 (5,832500%) Var. IPCA p.p.	1,01 0,18	2,06 0,81	3,14 1,32	5,33 2,71	10,89 6,39	17,11 6,76	
NTN-B 150535 (4,825000%) Var. IPCA p.p.	0,94 0,11	1,91 0,65	2,79 0,97	4,73 2,11	9,72 5,23	21,49 11,15	37,19 15,22
NTN-B 150535 (6,100000%) Var. IPCA p.p.	1,03 0,20	2,11 0,85	3,11 1,29	5,37 2,75	11,07 6,58	17,39 7,04	
NTN-B 150850 (6,352000%) Var. IPCA p.p.	1,05 0,22	2,15 0,89	3,27 1,45	5,59 2,97	11,44 6,94	17,80 7,46	
NTN-B 150840 (5,360000%) Var. IPCA p.p.	0,98 0,15	1,99 0,74	2,96 1,14	5,03 2,41	10,32 5,83	22,78 12,43	39,22 17,24
NTN-B 150840 (5,045000%) Var. IPCA p.p.	0,96 0,13	1,94 0,69	2,87 1,05	4,87 2,25	9,99 5,49	22,04 11,70	38,10 16,12
NTN-B 150535 (5,320000%) Var. IPCA p.p.	0,98 0,15	1,98 0,73	2,91 1,09	4,98 2,36	10,25 5,75	22,65 12,30	38,99 17,01
NTN-B 150545 (5,854000%)	1,02	2,07	3,12	5,31	10,88	23,98	37,07

EXTRATO CONSOLIDADO DE ATIVOS

Fundo Variação da Estratégia	No Mês	No Ano	3 meses	6 meses	12 meses	24 meses	36 meses
Var. IPCA p.p.	0,19	0,81	1,30	2,70	6,39	13,64	15,09
NTN-B 150545 (6,421000%) Var. IPCA p.p.	1,06 0,23	2,16 0,90	3,26 1,44	5,60 2,98	11,49 6,99	17,89 7,55	
NTN-B 150850 (6,042000%) Var. IPCA p.p.	1,03 0,20	2,10 0,84	3,19 1,37	5,43 2,82	11,11 6,61	20,87 10,52	
NTN-B 150555 (6,351000%) Var. IPCA p.p.	1,05 0,22	2,15 0,89	3,29 1,47	5,61 2,99	11,46 6,96	21,44 11,10	34,38 12,40
NTN-B 150824 (7,408000%) Var. IPCA p.p.	1,13 0,30	2,31 1,06	3,28 1,46	5,85 3,23	12,28 7,78	20,01 9,67	
NTN-B 150545 (5,895000%) Var. IPCA p.p.	1,02 0,19	2,07 0,82	3,13 1,31	5,33 2,72	10,93 6,43	20,56 10,22	33,31 11,33
NTN-B 150840 (4,873000%) Var. IPCA p.p.	0,95 0,12	1,91 0,66	2,83 1,01	4,78 2,17	9,80 5,31	21,64 11,29	37,49 15,51
NTN-B 150840 (4,830000%) Var. IPCA p.p.	0,94 0,11	1,91 0,65	2,82 1,00	4,76 2,14	9,76 5,26	21,54 11,19	40,88 18,91
NTN-B 150850 (5,760000%) Var. IPCA p.p.	1,01 0,18	2,05 0,80	3,12 1,30	5,29 2,67	10,81 6,31	23,79 13,44	36,84 14,87
NTN-B 150535 (4,965000%) Var. IPCA p.p.	0,95 0,12	1,93 0,67	2,82 1,00	4,80 2,18	9,87 5,37	21,82 11,47	37,70 15,72
NTN-B 150826 (5,525000%) Var. IPCA p.p.	0,99 0,16	2,02 0,76	2,88 1,05	4,99 2,37	10,37 5,87	23,02 12,67	39,51 17,53
WESTERN ASSET IMA-B5 ATIVO FI RF Var. IMA-B 5 p.p.	0,36 -0,24	0,91 -0,37	2,54 -0,22	3,96 -0,46	10,15 -0,29	20,37 -2,85	23,97 -7,03
FI CAIXA BRASIL IMA B TÍTULOS PÚBLICOS RF LP Var. IMA-B TOTAL p.p.	0,54 -0,01	0,07 -0,03	2,80 -0,05	3,78 -0,09	14,54 -0,16	23,41 -0,40	24,22 -0,73
SANTANDER RF IMA-B 5 PREMIUM FIC FI Var. IMA-B 5 p.p.	0,57 -0,02	1,23 -0,04	2,69 -0,06	4,30 -0,13	10,17 -0,26	22,67 -0,55	30,14 -0,86
WESTERN ASSET IMA-B ATIVO FI RF Var. IMA-B TOTAL p.p.	0,32 -0,23	-0,25 -0,34	2,64 -0,21	3,46 -0,40	14,41 -0,29	20,68 -3,13	17,76 -7,19
FIC DE FI CAIXA BRASIL GESTÃO ESTRATÉGICA RF Var. IPCA p.p.	0,55 -0,28	1,21 -0,04	2,44 0,62	4,59 1,98	12,70 8,20	25,41 15,07	27,74 5,76
BB PREV RF ALOCAÇÃO ATIVA RETORNO TOTAL FIC FI Var. IPCA p.p.	0,77 -0,06	1,63 0,38	2,59 0,77	5,52 2,90	14,98 10,49	26,64 16,29	30,22 8,24
BB PREV RF IMA B TÍTULOS PÚBLICOS FI Var. IMA-B TOTAL p.p.	0,53 -0,02	0,05 -0,05	2,79 -0,06	3,75 -0,12	14,39 -0,31	23,18 -0,63	23,98 -0,97
FI CAIXA BRASIL TÍTULOS PÚBLICOS RF LP	0,79	1,74	2,66	5,58	12,63	27,10	34,47

EXTRATO CONSOLIDADO DE ATIVOS

Fundo Variação da Estratégia	No Mês	No Ano	3 meses	6 meses	12 meses	24 meses	36 meses
% do CDI	98,07	98,20	98,83	98,15	99,15	98,92	99,65
BB PREV RF TÍTULOS PÚBLICOS IPCA III FI Var. INPC + 6,00% p.p.	0,73 -0,52	1,84 -0,51	2,78 -0,61	5,18 -0,03	10,17 0,13	23,37 0,37	32,45 -12,04
FI CAIXA BRASIL IMA B 5+ TÍTULOS PÚBLICOS RF LP Var. IMA-B 5+ p.p.	0,50 -0,01	-0,97 -0,00	2,93 -0,02	3,41 0,04	17,93 -0,33	23,32 -0,69	17,56 -1,19
CAIXA FI BRASIL 2024 VI TP RF.. Var. IMA-B TOTAL p.p.	0,73 0,18	1,84 1,75	2,78 -0,07	5,18 1,31	10,16 -4,54	22,19 -1,62	29,12 4,17
BRADESCO INSTITUCIONAL FIC FI RF IMA - B Var. IMA-B TOTAL p.p.	0,51 -0,03	0,06 -0,04	2,78 -0,07	3,55 -0,31	14,46 -0,24	23,04 -0,77	23,28 -1,66
BRADESCO INST FIC FI RF IMA-B 5 Var. IMA-B 5 p.p.	0,56 -0,03	1,22 -0,05	2,68 -0,08	4,26 -0,16	10,16 -0,28	22,36 -0,85	29,31 -1,69
FIC FI CAIXA NOVO BRASIL RF REF IMA-B LP Var. IMA-B TOTAL p.p.	0,59 0,04	0,10 -0,00	2,87 0,02	3,82 -0,05	14,79 0,09	23,43 -0,38	24,24 -0,70
BB PREV RF FLUXO FIC % do CDI	0,73 90,72	1,61 90,86	2,45 91,05	5,17 90,89	11,62 91,22	24,88 90,81	30,51 88,21
FI CAIXA BRASIL RENDA FIXA REFERENCIADO DI LP % do CDI	0,82 102,83	1,84 103,36	2,78 103,30	5,90 103,82	13,25 103,95	27,96 102,05	35,67 103,12
FI CAIXA BRASIL MATRIZ RENDA FI % do CDI	0,82 102,12	1,83 103,24	2,79 103,61	5,90 103,70	13,31 104,45	27,98 102,14	35,75 103,36
FI CAIXA BRASIL DISPONIBILIDADES RF % do CDI	0,73 90,41	1,61 90,57	2,44 90,60	5,18 91,04	11,42 89,61	23,83 86,97	29,29 84,68
FIC FIA CAIXA BRASIL ACOES LIVRE Var. IBOVESPA p.p.	2,29 1,30	-0,50 3,35	6,12 4,79	13,69 2,22	30,84 7,89	29,10 15,06	42,83 25,58
BB AÇÕES ALOCAÇÃO FIA Var. IBOVESPA p.p.	0,35 -0,64	-4,33 -0,48	1,39 0,06	8,74 -2,74	19,20 -3,75	11,32 -2,72	10,89 -6,36
FIC FI EM AÇÕES CAIXA EXPERT VINCI VALOR RPPS Var. IBOVESPA p.p.	1,03 0,04	-3,15 0,70	2,53 1,21	10,82 -0,65	21,59 -1,36	10,73 -3,30	12,06 -5,20
FIA CAIXA BRASIL ETF IBOVESPA Var. IBOVESPA p.p.	0,94 -0,05	-3,81 0,04	1,32 -0,00	11,20 -0,27	22,36 -0,60	13,97 -0,06	17,09 -0,17
BB AÇÕES SELEÇÃO FATORIAL FIC DE FI Var. IBOVESPA p.p.	0,53 -0,46	-5,96 -2,11	-1,05 -2,38	7,60 -3,87	17,03 -5,93	4,59 -9,44	15,06 -2,19
XP DIVIDENDOS FI DE ACOES Var. IBOVESPA p.p.	2,00 1,01	0,30 4,15	5,31 3,98	14,74 3,27	27,44 4,48	31,15 17,12	39,62 22,37
BRADESCO FI EM ACOES MID SMALL CAPS Var. SMALL CAP p.p.	2,05 1,58	-4,97 1,14	0,50 -0,01	2,21 0,51	4,28 -15,12	-11,93 -7,20	-15,75 1,67
FIA CAIXA INSTITUCIONAL BDR NÍVEL I	6,27	11,12	13,99	15,34	32,07	18,33	18,18

EXTRATO CONSOLIDADO DE ATIVOS

Fundo Variação da Estratégia	No Mês	No Ano	3 meses	6 meses	12 meses	24 meses	36 meses
Var. Global BDRX p.p.	-0,03	-0,26	-0,55	-0,54	-1,21	-2,16	-4,51
BB AÇÕES ESG GLOBAIS FIC FIA - BDR NÍVEL I Var. IBOVESPA p.p.	6,72 5,73	11,25 15,10	14,54 13,21	15,41 3,94	26,94 3,99	14,21 0,17	16,34 -0,91
WESTERN ASSET FIA BDR NÍVEL I Var. IBOVESPA p.p.	7,85 6,86	14,61 18,46	17,79 16,46	21,98 10,51	40,95 17,99	21,28 7,24	16,94 -0,31
BB AÇÕES NORDEA GLOBAL CLIMATE AND ENVIRONMENT INVESTIMENTO NO EXTERIOR FI Var. MSCI ACWI p.p.	6,18 1,38	5,38 -2,40	10,77 0,07	7,93 -4,40	4,30 -11,50	1,94 -3,73	-1,60 -5,99
BB MULT GLOBAL SELECT EQUITY INVESTIMENTO NO EXTERIOR FI Var. MSCI ACWI p.p.	5,14 0,35	9,54 1,75	13,55 2,85	16,35 4,02	20,83 5,03	18,03 12,35	21,97 17,58
SANTANDER GO GLOBAL EQUITY ESG REAIS MULT IE FI Var. MSCI ACWI p.p.	4,48 -0,32	6,88 -0,91	11,29 0,59	15,44 3,10	32,28 16,47	28,28 22,60	48,54 44,15
MS GLOBAL OPPORTUNITIES ADVISORY FIC FIA INVESTIMENTO NO EXTERIOR Var. IPCA + 6,00% p.p.	8,42 7,15	12,80 10,58	17,34 14,07	21,85 16,30	38,33 27,61	14,96 -8,94	-16,08 -61,29
CAIXA BOLSA AMERICANA FI MULTIMERCADO LP Var. S&P 500 p.p.	5,70 -0,11	7,48 -2,50	13,06 0,41	16,03 1,56	36,81 13,97	35,94 23,24	63,10 42,61
RIO BRAVO PROTEÇÃO FI MULTIMERCADO Var. IBOVESPA p.p.	1,35 0,36	-3,56 0,29	0,77 -0,56	6,54 -4,93	12,44 -10,52	16,25 2,21	
BTG PACTUAL S&P 500 BRL FI MULTIMERCADO Var. S&P 500 p.p.	5,74 -0,07	7,56 -2,42	13,19 0,54	16,33 1,87	37,65 14,82	42,69 29,99	72,42 51,93
KINEA PE IV FEEDER INST I FIP ME Var. IPCA + 6,00% p.p.	3,04 1,76	2,87 0,65	3,28 0,02	3,82 -1,74	4,61 -6,10	-4,49 -28,39	15,68 -29,53
PÁTRIA PRIVATE EQUITY VII ADVISORY FIP MULTIESTRATÉGIA CLASSE C Var. IPCA + 7,00% p.p.	-0,80 -2,14	-2,23 -4,60	-1,24 -4,74				
BTG PACTUAL ECONOMIA REAL II FIP - MULTIESTRATÉGIA Var. IPCA + 8,00% p.p.	-2,18 -3,60	-4,59 -7,12	-7,64 -11,38	-13,36 -19,87			
KINEA PRIVATE EQUITY V FEEDER INSTITUCIONAL I FIP MULTIESTRATÉGIA Var. IPCA + 6,00% p.p.	-0,52 -1,80	-1,33 -3,55	-1,83 -5,10	-0,53 -6,08	-4,80 -15,51		
SÃO JOSÉ DO RIO PRETO - CONSOLIDADO Var. IPCA + 5,02% p.p.	1,54 0,33	1,56 -0,50	4,02 0,98	6,62 1,54	14,86 5,16	19,85 -1,78	23,96 -17,27
CDI	0,80	1,78	2,69	5,69	12,74	27,40	34,59
IBOVESPA	0,99	-3,85	1,33	11,47	22,96	14,03	17,25
INPC + 6,00%	1,25	2,35	3,39	5,21	10,04	23,00	44,49
IPCA + 6,00%	1,27	2,22	3,27	5,55	10,71	23,90	45,21

EXTRATO CONSOLIDADO DE ATIVOS

Cotização e Taxas

Fundo	Aplicação		Resgate		Taxas	
	Cotização	Liquidação	Cotização	Liquidação	Performance	Administração
BB AÇÕES ALOCAÇÃO FIA	D+1 du	D+0	D+1 du	D+3 du		1,00
BB AÇÕES ESG GLOBAIS FIC FIA - BDR NÍVEL I	D+1 du	D+0	D+1 du	D+4 du		1,60
BB AÇÕES NORDEA GLOBAL CLIMATE AND ENVIRONMENT INVESTIMENTO NO EXTERIOR FI	D+1 du	D+0	D+1 du	D+5 du		0,30
BB AÇÕES SELEÇÃO FATORIAL FIC DE FI	D+1 du	D+0	D+1 du	D+3 du		2,00
BB MULT GLOBAL SELECT EQUITY INVESTIMENTO NO EXTERIOR FI	D+1 du	D+0	D+1 du	D+5 du		0,08
BB PREV RF ALOCAÇÃO ATIVA RETORNO TOTAL FIC FI	D+0	D+0	D+3 du	D+3 du		0,30
BB PREV RF CRÉDITO PRIVADO IPCA III FI	D+0	D+0	D+30	D+30		0,20
BB PREV RF FLUXO FIC	D+0	D+0	D+0	D+0		1,00
BB PREV RF IMA B TÍTULOS PÚBLICOS FI	D+0	D+0	D+1 du	D+1 du		0,20
BB PREV RF TÍTULOS PÚBLICOS IPCA III FI	D+0	D+0	D+0	D+0		0,20
BRADESCO FI EM ACOES MID SMALL CAPS	D+1 du	D+0	D+1 du	D+3 du		1,50
BRADESCO INST FIC FI RF IMA-B 5	D+0	D+0	D+1 du	D+1 du		0,20
BRADESCO INSTITUCIONAL FIC FI RF IMA - B	D+0	D+0	D+1 du	D+1 du		0,20
BTG PACTUAL ECONOMIA REAL II FIP - MULTISTRATÉGIA						
BTG PACTUAL S&P 500 BRL FI MULTIMERCADO	D+0	D+0	D+0	D+2 du		0,20
CAIXA BOLSA AMERICANA FI MULTIMERCADO LP	D+0	D+0	D+0	D+1 du		1,20
CAIXA FI BRASIL 2024 VI TP RF..	D+0	D+0	D+0	D+0		0,20
FI CAIXA BRASIL DISPONIBILIDADES RF	D+0	D+0	D+0	D+0		0,80
FI CAIXA BRASIL IMA B 5+ TÍTULOS PÚBLICOS RF LP	D+0	D+0	D+0	D+0		0,20
FI CAIXA BRASIL IMA B TÍTULOS PÚBLICOS RF LP	D+0	D+0	D+0	D+0		0,20
FI CAIXA BRASIL MATRIZ RENDA FI	D+0	D+0	D+0	D+0		0,20
FI CAIXA BRASIL RENDA FIXA REFERENCIADO DI LP	D+0	D+0	D+0	D+0		0,20
FI CAIXA BRASIL TÍTULOS PÚBLICOS RF LP	D+0	D+0	D+0	D+0		0,20

EXTRATO CONSOLIDADO DE ATIVOS

Fundo	Aplicação		Resgate		Taxas	
	Cotização	Liquidação	Cotização	Liquidação	Performance	Administração
FIA CAIXA BRASIL ETF IBOVESPA	D+1 du	D+0	D+1 du	D+3 du		0,50
FIA CAIXA INSTITUCIONAL BDR NÍVEL I	D+1 du	D+0	D+1 du	D+3 du		0,70
FIC DE FI CAIXA BRASIL GESTÃO ESTRATÉGICA RF	D+0	D+0	D+0	D+0		0,40
FIC FI CAIXA NOVO BRASIL RF REF IMA-B LP	D+0	D+0	D+0	D+0		0,20
FIC FI EM AÇÕES CAIXA EXPERT VINCI VALOR RPPS	D+1 du	D+0	D+21 du	D+23 du		1,72
FIC FIA CAIXA BRASIL ACOES LIVRE	D+1 du	D+0	D+13 du	D+15 du		2,00
KINEA PE IV FEEDER INST I FIP ME	Não se aplica	Não se aplica				
KINEA PRIVATE EQUITY V FEEDER INSTITUCIONAL I FIP MULTIESTRATÉGIA						
MS GLOBAL OPPORTUNITIES ADVISORY FIC FIA INVESTIMENTO NO EXTERIOR	D+1 du	D+0	D+1 du	D+5 du		0,80
PÁTRIA PRIVATE EQUITY VII ADVISORY FIP MULTIESTRATÉGIA CLASSE C						
RIO BRAVO PROTEÇÃO FI MULTIMERCADO	D+0	D+0	D+1	D+2		1,20
SANTANDER GO GLOBAL EQUITY ESG REAIS MULT IE FI	D+0	D+1	D+1	D+6		1,00
SANTANDER RF IMA-B 5 PREMIUM FIC FI	D+0	D+0	D+0	D+1 du		0,10
WESTERN ASSET FIA BDR NÍVEL I	D+1 du	D+0	D+1 du	D+4 du		1,50
WESTERN ASSET IMA-B ATIVO FI RF	D+0	D+0	D+0	D+1 du		0,50
WESTERN ASSET IMA-B5 ATIVO FI RF	D+0	D+0	D+0	D+1 du		0,40
XP DIVIDENDOS FI DE ACOES	D+1 du	D+0	D+1 du	D+3 du		3,00

EXTRATO CONSOLIDADO DE ATIVOS

Indexadores

Renda Fixa

Indexador	No Mês	No Ano	3 meses	6 meses	12 meses	24 meses	36 meses	48 meses	60 meses
IRF-M 1	0,76	1,61	2,53	5,52	12,71	27,14	32,56	36,64	45,55
IRF-M 1+	0,34	0,94	2,69	5,87	17,85	28,53	26,35	29,91	48,38
IRF-M TOTAL	0,46	1,13	2,63	5,74	15,85	27,58	28,20	32,06	47,72
IMA-B 5	0,59	1,28	2,76	4,42	10,44	23,21	31,00	39,16	56,09
IMA-B 5+	0,51	-0,96	2,94	3,37	18,26	24,00	18,75	19,88	46,30
IMA-B TOTAL	0,55	0,10	2,85	3,87	14,70	23,81	24,95	28,90	52,10
IMA-GERAL TOTAL	0,64	1,11	2,75	5,15	14,09	26,08	29,72	34,01	49,13
IDKA 2	0,42	1,23	2,70	4,46	10,12	22,51	30,72	39,80	55,45
IDKA 20	0,22	-3,13	3,25	3,06	28,07	25,16	9,21	7,12	36,25
CDI	0,80	1,78	2,69	5,69	12,74	27,40	34,59	37,78	45,48

Renda Variável

Indexador	No Mês	No Ano	3 meses	6 meses	12 meses	24 meses	36 meses	48 meses	60 meses
IBOVESPA	0,99	-3,85	1,33	11,47	22,96	14,03	17,25	23,85	34,98
IBRX 100	0,96	-3,59	1,70	11,76	22,23	12,17	15,38	23,37	37,13
IBRX 50	0,91	-3,27	1,87	12,03	21,50	12,09	17,44	26,99	35,38
SMALL CAP	0,47	-6,11	0,51	1,70	19,40	-4,74	-17,42	-15,61	14,52
Índice Consumo - ICON	0,09	-8,26	-2,77	-1,10	5,65	-26,51	-42,10	-41,50	-21,16
Índice Dividendos - IDIV	0,91	-2,64	4,09	13,07	26,16	32,52	44,70	39,59	69,79

**EXTRATO CONSOLIDADO DE ATIVOS**

**Investimentos Estruturados**

Indexador	No Mês	No Ano	3 meses	6 meses	12 meses	24 meses	36 meses	48 meses	60 meses
S&P 500	5,80	9,98	12,65	14,47	22,83	12,70	20,50	91,09	143,96

**Investimentos Imobiliários**

Indexador	No Mês	No Ano	3 meses	6 meses	12 meses	24 meses	36 meses	48 meses	60 meses
IFIX	0,79	1,47	5,77	4,58	19,64	22,58	16,40	13,37	38,01

**Investimentos no Exterior**

Indexador	No Mês	No Ano	3 meses	6 meses	12 meses	24 meses	36 meses	48 meses	60 meses
MSCI ACWI	4,79	7,79	10,70	12,33	15,81	5,67	4,39	64,46	101,55

**Indicadores Econômicos**

Indexador	No Mês	No Ano	3 meses	6 meses	12 meses	24 meses	36 meses	48 meses	60 meses
IPCA	0,83	1,25	1,82	2,62	4,50	10,34	21,98	28,32	33,45
INPC	0,81	1,38	1,94	2,28	3,86	9,54	21,37	28,92	33,97
IGPM	-0,52	-0,45	0,29	1,76	-3,76	-1,97	13,83	46,78	56,79
SELIC	0,80	1,78	2,69	5,68	12,74	27,39	34,59	37,78	45,47

**Meta Atuarial**

Indexador	No Mês	No Ano	3 meses	6 meses	12 meses	24 meses	36 meses	48 meses	60 meses
IPCA + 4,00%	1,13	1,90	2,79	4,58	8,64	19,29	37,17	49,99	62,22
IPCA + 5,00%	1,20	2,06	3,03	5,07	9,68	21,58	41,15	55,82	70,13
IPCA + 5,50%	1,24	2,14	3,15	5,31	10,20	22,74	43,17	58,79	74,20
IPCA + 5,89%	1,27	2,20	3,24	5,50	10,60	23,64	44,76	61,14	77,43
IPCA + 6,00%	1,27	2,22	3,27	5,55	10,71	23,90	45,21	61,81	78,34
INPC + 4,00%	1,11	2,03	2,91	4,24	7,98	18,43	36,48	50,70	62,84
INPC + 6,00%	1,25	2,35	3,39	5,21	10,04	23,00	44,49	62,57	79,03

EXTRATO CONSOLIDADO DE ATIVOS

Curva x Mercado

Ativo	Financeiro Curva (R\$)	Taxa Curva (%)	Financeiro Mercado (R\$)	Taxa Mercado (%)	Diferença (R\$)
NTN-B 150535 (4,825000%)	5.677.945,31	4,825000	5.312.975,68	5,670000	-364.969,63
NTN-B 150535 (4,875000%)	5.730.785,39	4,875000	5.383.756,37	5,670000	-347.029,02
NTN-B 150535 (4,965000%)	5.638.607,67	4,965000	5.335.094,64	5,670000	-303.513,03
NTN-B 150535 (5,320000%)	5.642.110,38	5,320000	5.489.927,41	5,670000	-152.182,97
NTN-B 150535 (6,100000%)	5.413.055,02	6,100000	5.596.098,44	5,670000	183.043,42
NTN-B 150545 (5,690000%)	5.624.136,13	5,690000	5.589.623,58	5,743100	-34.512,55
NTN-B 150545 (5,750000%)	2.212.735,90	5,750000	2.214.504,81	5,743100	1.768,91
NTN-B 150545 (5,854000%)	5.505.360,11	5,854000	5.576.283,19	5,743100	70.923,08
NTN-B 150545 (5,895000%)	21.345.473,08	5,895000	21.722.602,39	5,743100	377.129,31
NTN-B 150545 (6,421000%)	5.376.835,22	6,421000	5.807.516,63	5,743100	430.681,41
NTN-B 150555 (6,351000%)	10.697.114,36	6,351000	11.614.285,67	5,739200	917.171,31
NTN-B 150824 (5,270000%)	6.873.901,31	5,270000	6.813.312,97	7,296700	-60.588,34
NTN-B 150824 (7,408000%)	10.204.517,56	7,408000	10.209.435,58	7,296700	4.918,02
NTN-B 150826 (5,525000%)	11.216.263,30	5,525000	11.189.063,85	5,635400	-27.199,45
NTN-B 150826 (6,563000%)	10.466.084,08	6,563000	10.680.664,23	5,635400	214.580,15
NTN-B 150840 (4,830000%)	11.591.632,15	4,830000	10.607.958,31	5,685800	-983.673,84
NTN-B 150840 (4,873000%)	11.529.744,43	4,873000	10.599.180,52	5,685800	-930.563,91
NTN-B 150840 (5,045000%)	5.659.544,21	5,045000	5.297.395,81	5,685800	-362.148,40
NTN-B 150840 (5,360000%)	5.658.942,99	5,360000	5.472.951,60	5,685800	-185.991,39
NTN-B 150840 (5,690000%)	1.460.876,70	5,690000	1.461.501,91	5,685800	625,21
NTN-B 150850 (5,760000%)	1.110.898,51	5,760000	1.113.076,70	5,745000	2.178,19
NTN-B 150850 (5,832500%)	5.776.328,28	5,832500	5.842.552,78	5,745000	66.224,50
NTN-B 150850 (6,042000%)	10.554.595,23	6,042000	10.967.984,99	5,745000	413.389,76
NTN-B 150850 (6,351000%)	10.377.295,13	6,351000	11.214.357,70	5,745000	837.062,57
NTN-B 150850 (6,352000%)	5.247.019,33	6,352000	5.670.971,78	5,745000	423.952,45

EXTRATO CONSOLIDADO DE ATIVOS

Movimentações

APR	Data	Ativo	Aplicação	Resgate	Quantidade	Valor Cota
29	01/02/2024	FI CAIXA BRASIL DISPONIBILIDADES RF	0,00	12.343,86	5.100,82097300	2,4199750000
30	01/02/2024	FI CAIXA BRASIL RENDA FIXA REFERENCIADO DI LP	0,00	1.443.448,65	286.047,45259700	5,0461860000
31	02/02/2024	FI CAIXA BRASIL DISPONIBILIDADES RF	0,00	198.370,54	81.941,06233200	2,4208930000
32	02/02/2024	BB PREV RF FLUXO FIC	3.589,80	0,00	1.307,74096700	2,7450390320
33	02/02/2024	FI CAIXA BRASIL IMA B TÍTULOS PÚBLICOS RF LP	194.544,11	0,00	43.649,69381400	4,4569410000
34	05/02/2024	FI CAIXA BRASIL DISPONIBILIDADES RF	0,00	3.466,91	1.431,53278300	2,4218120000
35	06/02/2024	BB PREV RF FLUXO FIC	24.755,42	0,00	9.011,45506500	2,7471057470
36	07/02/2024	FI CAIXA BRASIL RENDA FIXA REFERENCIADO DI LP	0,00	29.438,18	5.823,74944100	5,0548500000
37	07/02/2024	FI CAIXA BRASIL DISPONIBILIDADES RF	0,00	2.989,13	1.233,31648800	2,4236520000
38	07/02/2024	FIC FI CAIXA NOVO BRASIL RF REF IMA-B LP	544.484,42	0,00	114.500,63676300	4,7552960000
39	08/02/2024	FI CAIXA BRASIL DISPONIBILIDADES RF	331,60	0,00	136,76646300	2,4245710000
40	09/02/2024	FI CAIXA BRASIL DISPONIBILIDADES RF	0,00	28.407,18	11.711,91993300	2,4254930000
41	14/02/2024	FI CAIXA BRASIL DISPONIBILIDADES RF	0,00	12.757,00	5.257,55937700	2,4264110000
42	15/02/2024	FI CAIXA BRASIL DISPONIBILIDADES RF	0,00	269,50	111,02727800	2,4273310000
43	15/02/2024	BB PREV RF FLUXO FIC	71.528,24	0,00	25.987,84942900	2,7523724190
44	15/02/2024	BB PREV RF TÍTULOS PÚBLICOS IPCA III FI	0,00	16.908,46	5.558,87635600	3,0417046390
45	15/02/2024	FI CAIXA BRASIL RENDA FIXA REFERENCIADO DI LP	3.100.779,97	0,00	612.402,85142000	5,0633010000
46	16/02/2024	FI CAIXA BRASIL DISPONIBILIDADES RF	0,00	38.447,42	15.833,37974200	2,4282510000
47	19/02/2024	FI CAIXA BRASIL DISPONIBILIDADES RF	0,00	130,11	53,56142800	2,4291730000
48	19/02/2024	FI CAIXA BRASIL RENDA FIXA REFERENCIADO DI LP	105.979,49	0,00	20.913,14392800	5,0676020000
49	20/02/2024	FI CAIXA BRASIL DISPONIBILIDADES RF	0,00	1.168,79	480,96452600	2,4300960000
50	20/02/2024	BB PREV RF FLUXO FIC	0,00	228.238,24	82.829,87447600	2,7555062600
51	20/02/2024	RIO BRAVO PROTEÇÃO FI MULTIMERCADO	0,00	1.131.081,06	998.266,41055140	1,1330453000
52	20/02/2024	FI CAIXA BRASIL TÍTULOS PÚBLICOS RF LP	193.333,41	0,00	35.506,62112500	5,4449960000
53	21/02/2024	BB AÇÕES ESG GLOBAIS FIC FIA - BDR NÍVEL I	228.238,24	0,00	88.091,07204900	2,5909349800
54	22/02/2024	FI CAIXA BRASIL RENDA FIXA REFERENCIADO DI LP	1.134.061,88	0,00	223.488,38850000	5,0743660000
55	23/02/2024	FI CAIXA BRASIL DISPONIBILIDADES RF	0,00	161.769,25	66.493,36608600	2,4328630000
56	23/02/2024	BB PREV RF FLUXO FIC	1.724,19	0,00	625,01234900	2,7586494930

## EXTRATO CONSOLIDADO DE ATIVOS

APR	Data	Ativo	Aplicação	Resgate	Quantidade	Valor Cota
57	27/02/2024	FI CAIXA BRASIL RENDA FIXA REFERENCIADO DI LP	0,00	182.012,76	35.822,30229600	5,0809900000
58	28/02/2024	FI CAIXA BRASIL DISPONIBILIDADES RF	0,00	189.330,79	77.733,70994900	2,4356330000
59	28/02/2024	FI CAIXA BRASIL RENDA FIXA REFERENCIADO DI LP	0,00	7.076.016,55	1.392.023,61030900	5,0832590000
60	29/02/2024	FI CAIXA BRASIL DISPONIBILIDADES RF	551.402,30	0,00	226.303,87879200	2,4365570000
61	29/02/2024	FI CAIXA BRASIL RENDA FIXA REFERENCIADO DI LP	4.045.104,34	0,00	795.423,26634600	5,0854740000
<b>Total</b>			<b>10.199.857,41</b>	<b>10.756.594,38</b>		

EXTRATO CONSOLIDADO DE ATIVOS

Análise de Risco

Horizonte: 21 dias / Nível de Confiança: 95,0%

Value-At-Risk (R\$): 8.972.415,54

Value-At-Risk: 1,64%

	Volatilidade <sup>(1)</sup>	VaR <sup>(2)</sup>	Limite <sup>(5)</sup>	CVaR <sup>(3)</sup>	Sharpe	Rent.	Valor(R\$)	% Carteira
Artigo 7º	1,09	0,65	5,00	0,32	-0,00	0,80	391.392.692,20	71,46
Artigo 8º	14,08	7,18	15,00	0,86	0,02	1,10	73.967.609,97	13,50
Artigo 9º	16,55	5,98	15,00	0,17	0,36	6,74	37.947.881,15	6,93
Artigo 10º	10,19	4,51	15,00	0,28	0,38	4,66	44.402.829,82	8,11
SÃO JOSÉ DO RIO PRETO - CONSOLIDADO	2,42	1,64		1,64	0,30	1,54	547.711.013,14	100,00

Renda Fixa

Value-At-Risk: 0,65%

Artigo 7º I, Alínea a

Ativo	Volatilidade <sup>(1)</sup>	VaR <sup>(2)</sup>	CVaR <sup>(3)</sup>	BVaR <sup>(4)</sup>	Sharpe	Rent.	Valor(R\$)	% Carteira
NTN-B 150535 (4,825000%)	0,71	0,11	-0,00	0,13	0,20	0,94	5.677.945,31	1,04
NTN-B 150535 (4,875000%)	0,71	0,11	-0,00	0,13	0,20	0,95	5.730.785,39	1,05
NTN-B 150535 (4,965000%)	0,72	0,11	-0,00	0,13	0,21	0,95	5.638.607,67	1,03
NTN-B 150535 (5,320000%)	0,76	0,11	-0,00	0,13	0,23	0,98	5.642.110,38	1,03
NTN-B 150535 (6,100000%)	0,84	0,11	-0,00	0,13	0,27	1,03	5.413.055,02	0,99
NTN-B 150545 (5,690000%)	1,13	0,11	-0,00	0,13	0,18	1,00	5.624.136,13	1,03
NTN-B 150545 (5,750000%)	1,14	0,21	-0,00	0,22	0,18	1,01	2.212.735,90	0,40
NTN-B 150545 (5,854000%)	1,15	0,11	-0,00	0,13	0,19	1,02	5.505.360,11	1,01
NTN-B 150545 (5,895000%)	1,16	0,11	-0,00	0,14	0,19	1,02	21.345.473,08	3,90
NTN-B 150545 (6,421000%)	1,22	0,11	-0,00	0,14	0,21	1,06	5.376.835,22	0,98
NTN-B 150555 (6,351000%)	1,42	0,11	-0,00	0,14	0,18	1,05	10.697.114,36	1,95
NTN-B 150824 (5,270000%)	0,19	0,07	-0,00	0,09	0,91	0,97	6.873.901,31	1,26
NTN-B 150824 (7,408000%)	0,19	0,07	-0,00	0,09	1,73	1,13	10.204.517,56	1,86
NTN-B 150826 (5,525000%)	0,34	0,10	-0,00	0,11	0,56	0,99	11.216.263,30	2,05
NTN-B 150826 (6,563000%)	0,37	0,10	-0,00	0,12	0,71	1,07	10.466.084,08	1,91
NTN-B 150840 (4,830000%)	0,86	0,11	-0,00	0,13	0,16	0,94	11.591.632,15	2,12

EXTRATO CONSOLIDADO DE ATIVOS

Ativo	Volatilidade <sup>(1)</sup>	VaR <sup>(2)</sup>	CVaR <sup>(3)</sup>	BVaR <sup>(4)</sup>	Sharpe	Rent.	Valor(R\$)	% Carteira
NTN-B 150840 (4,873000%)	0,87	0,11	-0,00	0,13	0,17	0,95	11.529.744,43	2,11
NTN-B 150840 (5,045000%)	0,89	0,11	-0,00	0,13	0,18	0,96	5.659.544,21	1,03
NTN-B 150840 (5,360000%)	0,93	0,11	-0,00	0,13	0,19	0,98	5.658.942,99	1,03
NTN-B 150840 (5,690000%)	0,97	0,11	-0,00	0,13	0,21	1,00	1.460.876,70	0,27
NTN-B 150850 (5,760000%)	1,26	0,11	-0,00	0,14	0,16	1,01	1.110.898,51	0,20
NTN-B 150850 (5,832500%)	1,27	0,11	-0,00	0,14	0,17	1,01	5.776.328,28	1,05
NTN-B 150850 (6,042000%)	1,30	0,11	-0,00	0,14	0,18	1,03	10.554.595,23	1,93
NTN-B 150850 (6,351000%)	1,33	0,11	-0,00	0,14	0,19	1,05	10.377.295,13	1,89
NTN-B 150850 (6,352000%)	1,34	0,11	-0,00	0,14	0,19	1,05	5.247.019,33	0,96
<b>Sub-total</b>	0,89	0,10	-0,00		0,23	1,01	186.591.801,78	34,07

Artigo 7º I, Alínea b

Ativo	Volatilidade <sup>(1)</sup>	VaR <sup>(2)</sup>	CVaR <sup>(3)</sup>	BVaR <sup>(4)</sup>	Sharpe	Rent.	Valor(R\$)	% Carteira
BB PREV RF ALOCAÇÃO ATIVA RETORNO TOTAL FIC FI	0,09	0,15	0,00	0,19	-0,31	0,77	13.690.584,86	2,50
FI CAIXA BRASIL TÍTULOS PÚBLICOS RF LP	0,12	0,03	0,00	0,03	-0,13	0,79	4.937.414,52	0,90
CAIXA FI BRASIL 2024 VI TP RF..	0,53	0,37	0,00	1,79	-0,13	0,73	995.656,47	0,18
BB PREV RF TÍTULOS PÚBLICOS IPCA III FI	0,52	0,37	0,00	0,37	-0,13	0,73	574.618,58	0,10
BB PREV RF IMA B TÍTULOS PÚBLICOS FI	1,66	1,81	0,04	0,01	-0,16	0,53	15.778.940,10	2,88
FI CAIXA BRASIL IMA B TÍTULOS PÚBLICOS RF LP	1,66	1,81	0,01	0,01	-0,16	0,54	3.362.938,50	0,61
WESTERN ASSET IMA-B ATIVO FI RF	2,19	2,30	0,02	0,56	-0,22	0,32	5.581.352,11	1,02
SANTANDER RF IMA-B 5 PREMIUM FIC FI	0,86	0,94	0,01	0,00	-0,27	0,57	9.877.027,90	1,80
FI CAIXA BRASIL IMA B 5+ TÍTULOS PÚBLICOS RF LP	2,63	2,61	0,06	0,06	-0,12	0,50	18.462.765,81	3,37
WESTERN ASSET IMA-B5 ATIVO FI RF	1,50	1,51	0,02	0,62	-0,30	0,36	10.951.108,82	2,00
FIC DE FI CAIXA BRASIL GESTÃO ESTRATÉGICA RF	0,88	0,61	0,01	0,63	-0,28	0,55	10.822.085,24	1,98
<b>Sub-total</b>	1,27	1,33	0,16		-0,20	0,55	95.034.492,91	17,35

Artigo 7º III, Alínea a

Ativo	Volatilidade <sup>(1)</sup>	VaR <sup>(2)</sup>	CVaR <sup>(3)</sup>	BVaR <sup>(4)</sup>	Sharpe	Rent.	Valor(R\$)	% Carteira
FI CAIXA BRASIL RENDA FIXA REFERENCIADO DI LP	0,04	0,02	0,00	0,01	0,52	0,82	25.929.777,24	4,73
BRDESCO INSTITUCIONAL FIC FI RF IMA - B	1,73	1,82	0,06	0,27	-0,17	0,51	25.373.807,91	4,63

EXTRATO CONSOLIDADO DE ATIVOS

Ativo	Volatilidade <sup>(1)</sup>	VaR <sup>(2)</sup>	CVaR <sup>(3)</sup>	BVaR <sup>(4)</sup>	Sharpe	Rent.	Valor(R\$)	% Carteira
FIC FI CAIXA NOVO BRASIL RF REF IMA-B LP	1,67	1,90	0,09	0,10	-0,13	0,59	38.831.739,73	7,09
BB PREV RF FLUXO FIC	0,02	0,01	0,00	0,01	-4,76	0,73	1.726,82	0,00
FI CAIXA BRASIL DISPONIBILIDADES RF	0,01	0,01	0,00	0,00	-12,29	0,73	941.360,00	0,17
BRADESCO INST FIC FI RF IMA-B 5	0,89	0,94	0,01	0,02	-0,27	0,56	8.454.183,47	1,54
FI CAIXA BRASIL MATRIZ RENDA FI	0,10	0,04	0,00	0,04	0,17	0,82	1.179.707,67	0,22
<b>Sub-total</b>	<b>1,14</b>	<b>1,26</b>	<b>0,16</b>		<b>-0,14</b>	<b>0,64</b>	<b>100.712.302,84</b>	<b>18,39</b>

Artigo 7º IV

Ativo	Volatilidade <sup>(1)</sup>	VaR <sup>(2)</sup>	CVaR <sup>(3)</sup>	BVaR <sup>(4)</sup>	Sharpe	Rent.	Valor(R\$)	% Carteira
LETRA FINANCEIRA - BPAC - BCO BTG PACTUAL SA 8,46% a.a	3,76	0,23	0,00	0,25	0,06	1,04	5.989.129,73	1,09
<b>Sub-total</b>	<b>3,76</b>	<b>0,23</b>	<b>0,00</b>		<b>0,06</b>	<b>1,04</b>	<b>5.989.129,73</b>	<b>1,09</b>

Artigo 7º V, Alínea b

Ativo	Volatilidade <sup>(1)</sup>	VaR <sup>(2)</sup>	CVaR <sup>(3)</sup>	BVaR <sup>(4)</sup>	Sharpe	Rent.	Valor(R\$)	% Carteira
BB PREV RF CRÉDITO PRIVADO IPCA III FI	0,92	0,50	0,00	0,51	-0,11	0,70	3.064.964,94	0,56
<b>Sub-total</b>	<b>0,92</b>	<b>0,50</b>	<b>0,00</b>		<b>-0,11</b>	<b>0,70</b>	<b>3.064.964,94</b>	<b>0,56</b>

Renda Variável

Value-At-Risk: 7,18%

Artigo 8º I

Ativo	Volatilidade <sup>(1)</sup>	VaR <sup>(2)</sup>	CVaR <sup>(3)</sup>	BVaR <sup>(4)</sup>	Sharpe	Rent.	Valor(R\$)	% Carteira
BB AÇÕES SELEÇÃO FATORIAL FIC DE FI	14,37	6,53	0,02	1,34	-0,02	0,53	2.282.579,56	0,42
BRADESCO FI EM ACOES MID SMALL CAPS	17,12	10,16	0,22	2,54	0,07	2,05	14.166.494,84	2,59
FIC FI EM AÇÕES CAIXA EXPERT VINCI VALOR RPPS	14,21	7,02	0,22	1,28	0,02	1,03	19.771.558,24	3,61
XP DIVIDENDOS FI DE ACOES	13,27	7,38	0,03	3,32	0,09	2,00	3.121.349,56	0,57
FIA CAIXA BRASIL ETF IBOVSPA	14,25	6,56	0,05	1,52	0,01	0,94	4.826.202,03	0,88
BB AÇÕES ALOCAÇÃO FIA	13,88	6,44	0,25	1,43	-0,03	0,35	24.556.336,59	4,48
FIC FIA CAIXA BRASIL ACOES LIVRE	14,54	7,37	0,06	3,19	0,10	2,29	5.243.089,15	0,96
<b>Sub-total</b>	<b>14,08</b>	<b>7,18</b>	<b>0,86</b>		<b>0,02</b>	<b>1,10</b>	<b>73.967.609,97</b>	<b>13,50</b>

EXTRATO CONSOLIDADO DE ATIVOS

Investimentos Estruturados

Value-At-Risk: 4,51%

Artigo 10º I

Ativo	Volatilidade <sup>(1)</sup>	VaR <sup>(2)</sup>	CVaR <sup>(3)</sup>	BVaR <sup>(4)</sup>	Sharpe	Rent.	Valor(R\$)	% Carteira
RIO BRAVO PROTEÇÃO FI MULTIMERCADO	11,25	NaN	0,00	NaN	0,05	1,35	0,00	0,00
BTG PACTUAL S&P 500 BRL FI MULTIMERCADO	11,03	6,49	0,22	4,94	0,45	5,74	24.091.350,07	4,40
CAIXA BOLSA AMERICANA FI MULTIMERCADO LP	11,03	6,52	0,06	4,93	0,44	5,70	6.703.061,95	1,22
<b>Sub-total</b>	10,82	6,50	0,28		0,45	5,64	30.794.412,02	5,62

Artigo 10º II

Ativo	Volatilidade <sup>(1)</sup>	VaR <sup>(2)</sup>	CVaR <sup>(3)</sup>	BVaR <sup>(4)</sup>	Sharpe	Rent.	Valor(R\$)	% Carteira
PÁTRIA PRIVATE EQUITY VII ADVISORY FIP MULTIESTRATÉGIA CLASSE C	2,91	0,05	-0,00	0,11	-0,55	-0,80	586.075,17	0,11
BTG PACTUAL ECONOMIA REAL II FIP - MULTIESTRATÉGIA	8,04	0,56	0,00	0,57	-0,37	-2,18	298.509,31	0,05
KINEA PRIVATE EQUITY V FEEDER INSTITUCIONAL I FIP MULTIESTRATÉGIA	1,91	0,15	-0,00	0,17	-0,69	-0,52	1.156.652,77	0,21
KINEA PE IV FEEDER INST I FIP ME	10,90	0,18	0,00	0,19	0,21	3,04	11.567.180,55	2,11
<b>Sub-total</b>	8,77	0,14	0,00		0,19	2,44	13.608.417,80	2,48

Investimentos no Exterior

Value-At-Risk: 5,98%

Artigo 9º II

Ativo	Volatilidade <sup>(1)</sup>	VaR <sup>(2)</sup>	CVaR <sup>(3)</sup>	BVaR <sup>(4)</sup>	Sharpe	Rent.	Valor(R\$)	% Carteira
BB AÇÕES NORDEA GLOBAL CLIMATE AND ENVIRONMENT INVESTIMENTO NO EXTERIOR FI	14,57	6,25	0,00	6,70	0,37	6,18	2.537.304,19	0,46
BB MULT GLOBAL SELECT EQUITY INVESTIMENTO NO EXTERIOR FI	15,70	5,79	-0,00	6,24	0,28	5,14	775.496,02	0,14
MS GLOBAL OPPORTUNITIES ADVISORY FIC FIA INVESTIMENTO NO EXTERIOR	19,18	10,22	0,03	10,21	0,40	8,42	6.852.438,84	1,25
SANTANDER GO GLOBAL EQUITY ESG REAIS MULT IE FI	10,94	5,55	0,05	4,80	0,34	4,48	7.523.421,36	1,37
<b>Sub-total</b>	13,10	6,47	0,08		0,42	6,25	17.688.660,41	3,23

Artigo 9º III

EXTRATO CONSOLIDADO DE ATIVOS

Ativo	Volatilidade <sup>(1)</sup>	VaR <sup>(2)</sup>	CVaR <sup>(3)</sup>	BVaR <sup>(4)</sup>	Sharpe	Rent.	Valor(R\$)	% Carteira
FIA CAIXA INSTITUCIONAL BDR NÍVEL I	18,21	5,75	0,03	0,48	0,30	6,27	6.793.022,02	1,24
WESTERN ASSET FIA BDR NÍVEL I	21,21	7,17	0,05	10,15	0,33	7,85	10.838.150,99	1,98
BB AÇÕES ESG GLOBAIS FIC FIA - BDR NÍVEL I	17,72	5,76	0,01	8,92	0,33	6,72	2.628.047,73	0,48
<b>Sub-total</b>	19,56	6,42	0,09		0,33	7,16	20.259.220,74	3,70

(1) Volatilidade anualizada do ativo no período (%)

(2) VaR (Value-at-Risk): 21 dias com 95% de confiança (%)

(3) Component VaR: contribuição no risco da carteira (%)

(4) BVaR (Benchmark-Value at Risk): 21 dias com 95% de confiança (%)

(5) Limite Política de Investimentos (%)