

RIOPRETOPREV

RELATÓRIO DE GOVERNANÇA CORPORATIVA DO 1º TRIMESTRE DE 2026

Resumo

O relatório de governança corporativa é um instrumento de transparência e prestação de contas elaborado pela Diretoria da RIOPRETOPREV e divulgado para os Conselhos da entidade e para toda a sociedade. (v.1.0)



Regime Próprio de Previdência Social do Município de São José do Rio Preto - RIOPRETO PREV

Cel. Fábio Rogério Candido

Prefeito Municipal

Cel. Miguel Elias Daffara

Diretor-Superintendente

Wilclem de Lazari Araújo

Diretor Técnico

Adriano Antônio Pazianoto

Diretor Executivo

Membros do Conselho Municipal de Previdência

Adriana Rambaiolo Tonin

Adriano Antônio Pazianoto

Bruno Santana Costa

Estevan Pietro

Fernanda Bruschi Porto Albuquerque

Giuliano Cleber Coltro

João Pedro Fortunato Delarmelino

Mário José Piccarelli de Castro

Rosimere Cleide Souza Desidério

Rosycarmen Pontes Gestal Alvares

Silvana Aparecida da Rocha Delfino

Teresa Cristina Sicoli Vilela

Membros do Comitê de Investimentos

Adriano Antônio Pazianoto
Daniel Henrique Martins Biot
Mário José Piccarelli de Castro
Patrícia Nato Toninato Bartolomei
Wilclem de Lazari Araújo

Membros do Conselho Fiscal

Andreia Peres
Fabiano Luís Medeiros Sanches
Greziele Matias de Paula Domingues
Katia Aparecida Fores Fortunato
Roberto Carlos Menoni Junior
Thiago Henrique da Silva
Victor Hugo Yamamoto

Servidores da RIOPRETOPREV

Adriana Sanchez de Britto
Adriano Antônio Pazianoto
Ana Paula Rocha Figueiredo
Bruno Santana Costa
Camila Caminha Caro
Carla Yumi Nishimura
Daniel Henrique Martins Biot
Deize Fernanda Feletto de Azevedo
Fabiano Hernandes de Assis
Hélio Antunes Rodrigues
Izabel Cristina Pires Borelli
Lucimara Aparecida Faustino Custódio
Ludmila Andrade Sernagiotto de Souza
Mara Rúbia Santos
Mário José Piccarelli de Castro
Maysa dos Reis Souza
Patrícia Nato Toninato Bartolomei
Rafael Henrique Lopes Pereira
Tatiana Maria Sant'ana Lopes
Vanessa Lago Martins
Wilclem de Lazari Araújo

Sumário

.....	1
Sumário.....	4
PAINEL DE INDICADORES-CHAVE DO TRIMESTRE	7
RESUMO EXECUTIVO.....	8
DADOS DOS SEGURADOS, RECEITAS E DESPESAS.....	8
EVOLUÇÃO DA SITUAÇÃO ATUARIAL	8
GESTÃO DE INVESTIMENTOS.....	8
ATIVIDADES DOS ÓRGÃOS COLEGIADOS.....	8
ATIVIDADES INSTITUCIONAIS.....	9
CANAIS DE ATENDIMENTO	9
APRESENTAÇÃO	10
IMAGEM INSTITUCIONAL.....	11
DADOS DOS SEGURADOS, RECEITAS E DESPESAS PREVIDENCIÁRIAS.....	19
QUANTITATIVOS DE SERVIDORES ATIVOS, INATIVOS E PENSIONISTAS ATÉ O 1º TRIMESTRE DE 2026	19
RESUMO ACUMULADO DA FOLHA DE PAGAMENTO ATÉ O 1º TRIMESTRE DE 2026	20
TOTAL DO GASTO PREVIDENCIÁRIO ATÉ O 1º TRIMESTRE DE 2026	21
RESUMO DA ARRECADAÇÃO DAS CONTRIBUIÇÕES PREVIDENCIÁRIAS ATÉ O 1º TRIMESTRE DE 2026	21
RESUMO DA ARRECADAÇÃO TOTAL ATÉ O 1º TRIMESTRE DE 2026	21
DO ADIMPLENTO DAS CONTRIBUIÇÕES PREVIDENCIÁRIAS E EXECUÇÃO DOS PARCELAMENTOS.....	22
DA AVALIAÇÃO CONTÁBIL, FINANCEIRA E OUTROS INDICADORES ATÉ O 1º TRIMESTRE DE 2026.....	22
RECEITA PREVISTA <i>VERSUS</i> RECEITA ARRECADADA	22
DESPESAS PREVISTAS <i>VERSUS</i> DESPESAS LIQUIDADAS	23
RESULTADO ORÇAMENTÁRIO	23
EXECUÇÃO POR AÇÃO	25
DA DESPESA ADMINISTRATIVA	25
ENVIO DE INFORMAÇÕES AOS ÓRGÃOS FISCALIZADORES.....	26
COMPREV	28
SITUAÇÃO DOS REQUERIMENTOS DE COMPENSAÇÃO PREVIDENCIÁRIA	28
FLUXO MENSAL RECEBIDO.....	29
SITUAÇÃO OPERACIONAL DO COMPREV	29
RECEBIMENTOS DE COMPENSAÇÃO PREVIDENCIÁRIA	31
CONCESSÃO DE BENEFÍCIOS	32
DA CONCESSÃO DOS BENEFÍCIOS DE APOSENTADORIA.....	32

DA CONCESSÃO DOS BENEFÍCIOS DE PENSÃO POR MORTE.....	33
AÇÕES ADOTADAS PELA GERÊNCIA DE PERÍCIAS E ACOMPANHAMENTO TÉCNICO	34
DA AVALIAÇÃO ATUARIAL DE 2026 – RESULTADOS - DATA FOCAL: 31/12/2025.....	37
DO PLANO DE CUSTEIO RECOMENDADO PELO ATUÁRIO	38
DA VIABILIDADE DO PLANO DE CUSTEIO	40
DA GESTÃO ATUARIAL	41
INVESTIMENTOS, BENS IMÓVEIS E DEMAIS DIREITOS.....	45
FUNDOS DE INVESTIMENTOS, TÍTULOS PÚBLICOS E PRIVADOS	45
ENQUADRAMENTOS NA RESOLUÇÃO CMN Nº 5.272/2025 E NA POLÍTICA DE INVESTIMENTOS	46
DISTRIBUIÇÃO DOS ATIVOS POR SUBSEGMENTOS – BASE	48
DISPONIBILIDADE FINANCEIRA	48
RETORNO E META ATUARIAL ACUMULADOS NO ANO DE 2026.....	48
ANÁLISE DE RISCO DA CARTEIRA NO 1º TRIMESTRE DE 2026.....	49
DESCRIÇÃO DETALHADA DOS ATIVOS INVESTIDOS.....	51
DAS MOVIMENTAÇÕES DOS RECURSOS INVESTIDOS (FLUXO DE ENTRADA E SAÍDA)	55
DISTRIBUIÇÃO DOS RECURSOS DA CARTEIRA E COMENTÁRIOS SOBRE A PERFORMANCE DOS FUNDOS E RESPECTIVOS SEGMENTOS.....	69
RENDA FIXA	69
RENDA VARIÁVEL	70
INVESTIMENTOS NO EXTERIOR	71
INVESTIMENTOS ESTRUTURADOS	72
PRINCIPAIS INDICADORES DOS INVESTIMENTOS DA RIOPRETOPREV NO PRIMEIRO TRIMESTRE	73
RENDIMENTO FINANCEIRO x META ATUARIAL no 1º TRIMESTRE:.....	73
RAZÃO: RENDIMENTO FINANCEIRO x META ATUARIAL ANUAL:.....	74
SEGMENTO DE IMÓVEIS.....	75
TOTAL DOS INVESTIMENTOS DO RPPS.....	77
DEMAIS CRÉDITOS E VALORES A LONGO PRAZO	77
PUBLICAÇÃO DAS ATIVIDADES DOS ÓRGÃOS COLEGIADOS NO ANO DE 2026	78
CONSELHO FISCAL.....	78
Reunião Ordinária do dia 28/01/2026	79
Reunião Extraordinária do dia 13/03/2026	79
Reunião Ordinária do dia 24/03/2026.....	80
CONSELHO MUNICIPAL DE PREVIDÊNCIA.....	80
DECISÕES DO COLEGIADO NAS REUNIÕES DE JANEIRO/2026:.....	81
DECISÕES DO COLEGIADO NAS REUNIÕES DE FEVEREIRO/2026:.....	82
DECISÕES DO COLEGIADO NAS REUNIÕES DE MARÇO/2026:.....	82

COMITÊ DE INVESTIMENTOS	83
DECISÕES DO COMITÊ DE INVESTIMENTOS:.....	85
GESTÃO DE PESSOAL.....	90
DAS COMPRAS, LICITAÇÕES E DOS CONTRATOS.....	92
DAS LICITAÇÕES/CERTAMES REALIZADOS NO ANO DE 2026.....	92
CONTRATOS ADITADOS NO ANO DE 2026.....	92
CUMPRIMENTO DE DECISÕES JUDICIAIS	94
MAPA ORÇAMENTÁRIO DE PRECATÓRIOS REFERENTE AO ANO DE 2026	95
MAPA ORÇAMENTÁRIO DE PRECATÓRIOS REFERENTE AO ANO DE 2027	97
CONFORMIDADE LEGAL E PREVIDENCIÁRIA	98
CUMPRIMENTO DAS OBRIGAÇÕES PERANTE OS ORGÃOS DE FISCALIZAÇÃO.....	101
TEMPORARIEDADE E REGULARIDADE.....	101
ESTRUTURA DE CONTROLE INTERNO.....	101
DO HISTÓRICO DA COMPOSIÇÃO DA COMISSÃO DE CONTROLE INTERNO	102
DOS TRABALHOS REALIZADOS	103
DA FINALIDADE DA COMISSÃO DO CONTROLE INTERNO DA RIOPRETOPREV	103
ESTATÍSTICAS E ÍNDICES DIVULGADOS PELA SECRETARIA DA PREVIDÊNCIA E TRIBUNAL DE CONTAS DO ESTADO	104
INFORMAÇÕES DO PAINEL ESTATÍSTICO DA PREVIDÊNCIA SOCIAL.....	104
DO ÍNDICE DE EFETIVIDADE DA GESTÃO PREVIDENCIÁRIA MUNICIPAL – TRIBUNAL DE CONTAS DO ESTADO DE SÃO PAULO	106
RESULTADO DA PESQUISA POR SATISFAÇÃO DO ATENDIMENTO	111

PAINEL DE INDICADORES-CHAVE DO TRIMESTRE

Visão sintética dos principais indicadores de gestão da RIOPRETOPREV no 1º trimestre de 2026, com comparativo ao trimestre anterior e ao parâmetro de referência (meta legal, atuarial ou interna):

INDICADOR	Q1/2026	META / LIMITE
Ativo Total	R\$ 1,32 bi	—
Receita arrecadada	R\$ 84,69 mi	18,47% da LOA
Despesa liquidada	R\$ 75,06 mi	—
Resultado orçamentário	R\$ 9,63 mi	—
Rentabilidade do trimestre	1,93%	IPCA + 1,38% (trim.)
Atingimento da meta (12 m)	138,24%	≥ 100%
Déficit técnico atuarial	R\$ 757,5 mi	—
Servidores ativos	5.477	—
Aposentados + pensionistas	2.186	—
Razão de dependência	2,51	—
Taxa de adm. (% rem. ativos)	0,29%	≤ 1,80% (LC 810/2025)
Nota média do atendimento	4,91 / 5,00	≥ 4,50 (interna)
CRP – validade	05/08/2026	Vigente

RESUMO EXECUTIVO

O Resumo a seguir observa as alíneas “a” a “P” do item 3.2.1 do Manual do Pró-Gestão RPPS v.4.1, aplicáveis ao Nível IV de aderência, no qual a RIOPRETOPREV mantém sua certificação. Ao final, apresentam-se Pontos de Atenção e Perspectivas, como conteúdo complementar.

DADOS DOS SEGURADOS, RECEITAS E DESPESAS

Universo de 7.663 participantes em 31/03/2026: 5.477 ativos, 1.927 aposentados e 259 pensionistas (razão de dependência de 2,51 ativos por beneficiário). No trimestre foram concedidos 12 benefícios (10 aposentadorias e 2 pensões). Arrecadação de R\$ 84,69 milhões (18,47% da previsão anual), com 85,22% provenientes de contribuições. Despesa liquidada de R\$ 75,06 milhões, sendo 98,08% destinados a benefícios. Superávit orçamentário de R\$ 9,63 milhões (11,37% da receita). Prefeitura e demais órgãos adimplentes; 6 parcelamentos vigentes em dia, incluindo o Acordo n° 318/2026 (R\$ 39,65 milhões).

EVOLUÇÃO DA SITUAÇÃO ATUARIAL

Avaliação atuarial de 2026 (data focal 31/12/2025) aponta déficit técnico residual de R\$ 757,5 milhões — redução de 69,8% (R\$ 1,75 bilhão) em relação ao exercício anterior, decorrente do aporte de IRRF (R\$ 665,1 mi), da reforma local (R\$ 406,4 mi), da reposição de segurados (R\$ 466,9 mi) e da elevação da alíquota patronal (R\$ 206,2 mi). O Custo Normal apurado (20,98%) é integralmente coberto pelas alíquotas vigentes (14% servidor + 25% Município). O Plano de Custeio Suplementar (LC n° 812/2025) prevê alíquotas de 5,00% a 9,24% até 2050.

GESTÃO DE INVESTIMENTOS

Ativo Total de R\$ 1,32 bilhão (Fundo Previdenciário: R\$ 1,31 bi + Taxa de Administração: R\$ 11,45 mi), assim distribuído: R\$ 700,13 mi em fundos e títulos; R\$ 127,77 mi em 21 imóveis; R\$ 334,28 mi em créditos do IPESP (precatório com trânsito em julgado em 2020); R\$ 159,89 mi em demais créditos a longo prazo. Alocação estratégica: Renda Fixa 75,97% | Renda Variável 10,75% | Exterior 3,30% | Estruturados 9,98%. Rentabilidade de 1,93% no trimestre (58,84% da meta proporcional) e 13,41% em 12 meses (138,24% da meta anual). O fluxo de entradas e saídas do período inclui integralizações de chamadas de capital em FIPs (Pátria PE VII e Vinci Capital IV), todas processadas conforme deliberação do Comitê de Investimentos.

ATIVIDADES DOS ÓRGÃOS COLEGIADOS

São 15 reuniões no trimestre: Conselho Fiscal (3, sendo 1 extraordinária), Conselho Municipal de Previdência (4, sendo 1 extraordinária) e Comitê de Investimentos (7, sendo 1 extraordinária). Principais deliberações: aprovação da Avaliação Atuarial 2026, das Demonstrações Contábeis de 2025 (com parecer sem ressalvas), do Relatório de Gestão Corporativa do 4º trimestre/2025 e do exercício, da 2ª Revisão do Planejamento Estratégico 2024-2028, da 1ª Alteração da Política de Investimentos e da Política de Gestão de Riscos para 2026, do Relatório Anual da Ouvidoria 2025, além do referendo das decisões do Comitê de Investimentos.

ATIVIDADES INSTITUCIONAIS

- ✓ **Imagem e certificação:** Pró-Gestão RPPS Nível IV mantido após auditoria de supervisão de dezembro/2025 (Instituto Totum).
- ✓ **Pessoal:** 25 cargos providos de 27 existentes; 7 portarias relevantes no trimestre.
- ✓ **Orçamentária e financeira:** execução por ações governamentais conforme cronograma; taxa de administração de 0,29% (limite de 1,80%); reserva administrativa de R\$ 11,45 milhões.
- ✓ **Custeio e contratos:** 3 licitações no trimestre (todas por dispensa de valor) e contratos administrativos relevantes formalizados.
- ✓ **Controle interno:** estrutura ativa e em conformidade com o TCE-SP, com relatórios trimestrais.
- ✓ **Cumprimento de decisões judiciais:** 444 processos em andamento; estoque de precatórios de R\$ 6,49 mi (2026) e R\$ 4,91 mi (2027) — todos a depositar nos prazos legais.
- ✓ **Conformidade:** CRP válido até 05/08/2026 (26 critérios regulares); ISP-RPPS 2025 “C” e IEG-Prev 2025 “C+”. Dois atrasos no envio ao TCE-SP em fevereiro/2026.

CANAIS DE ATENDIMENTO

Plataforma multicanal integrando meios presenciais e digitais, com nota média de 4,91 em 5,00 na pesquisa trimestral. No trimestre: 4.648 conversas no atendimento virtual (2.574 segurados atendidos); 9.769 documentos no sistema de processo digital. Aplicativo Minha RIOPRETOPREV: 4.150–4.220 dispositivos Android ativos e 200–278 iOS ativos, com 3.180 sessões iOS no trimestre e pico de uso em 24/02/2026 (vinculado a holerites e informes de IR). Site institucional com cerca de 1,7 mil usuários ativos no período. Instagram (2.044 seguidores, 42.949 visualizações em 90 dias), YouTube (3.805 visualizações), Facebook (782 seguidores). Campanha de e-mail marketing com taxa de abertura de 97,9%. Ouvidoria sem manifestações registradas no trimestre — situação que demandará pesquisa específica sobre o nível de conhecimento do canal pelos segurados. Tempo médio de concessão de aposentadoria integral: 50 dias (era 36 em 2025), merecendo acompanhamento.

APRESENTAÇÃO

Trata-se do relatório de Governança Corporativa e de Atividades da Diretoria referente ao 1º trimestre de 2026. Este relatório é de natureza gerencial e visa prestar contas aos participantes, Conselho Municipal de Previdência, Conselho Fiscal, segurados e beneficiários sobre as atividades desenvolvidas, bem como dar transparência aos resultados alcançados.

O Relatório possibilita ao Conselho Municipal de Previdência e ao Conselho Fiscal um acompanhamento mais amigável da Autarquia e, com isso, fornece subsídios para eventuais decisões com vistas ao estabelecimento de novas diretrizes e de orientações gerais de organização, operação e administração.

Por fim, o relatório atende ao disposto no item 3.2.1 do Manual do Pró-Gestão RPPS (*versão 4.1, vigente desde 14/04/2026*). Segundo o aludido manual, o relatório de governança corporativa deve ser periodicamente disponibilizado pela unidade gestora do RPPS em seu site e nas redes-sociais, constituindo instrumento de transparência e prestação de contas da gestão, que deverá ser submetido à análise e votação do Conselho Fiscal e do Conselho Deliberativo.

Adicionalmente encaminhamos o relatório também ao Poder Executivo e Legislativo.

Para atendimento dos requisitos nível IV do manual do Pró-Gestão, o relatório, que passa a ser trimestral, conterá obrigatoriamente as informações sobre: **a) Dados dos segurados, receitas e despesas:** *Quantitativo de servidores ativos, aposentados e pensionistas, resumo das folhas de pagamentos, valor da arrecadação de contribuições e outras receitas, valor do pagamento de benefícios e outras despesas.* **b) Evolução da situação atuarial:** *Custo previdenciário total, evolução quantitativa e qualitativa dos custos por tipo de benefício, evolução do resultado relativo ao equilíbrio financeiro e atuarial e do plano de custeio.* **c) Gestão de investimentos:** *Descrição detalhada dos ativos, investimentos, aplicações financeiras e do fluxo de entradas e saídas de recursos.* **d) Publicação das atividades dos órgãos colegiados:** *Reuniões e principais decisões do Conselho Deliberativo, Conselho Fiscal e Comitê de Investimentos.* **e) Atividades institucionais:** *Gestão de pessoal, gestão orçamentária e financeira, gerenciamento do custeio e contratos, controles internos, imagem institucional, cumprimento de decisões judiciais e conformidade, entendida como o atendimento ao conjunto de normas, regras e padrões legais e infra legais estabelecidos.* **f) Canais de atendimento:** *Estatísticas dos canais de atendimento disponibilizados aos segurados, tais como ouvidoria própria ou do ente federativo, agências, postos de atendimento, atendimento agendado.*

IMAGEM INSTITUCIONAL

Missão

Administrar os recursos garantidores visando o equilíbrio financeiro e atuarial, assegurando a manutenção dos benefícios previdenciários através de uma gestão participativa, transparente e de qualidade, proporcionando excelência no atendimento ao participante e seus dependentes.

Visão

Ser reconhecida nacionalmente e pelos seus beneficiários como um RPPS de excelência, caracterizado pela solidez financeira, modernidade, eficiência operacional e atendimento humanizado.

Valores

Integridade, Ética, Transparência, Moralidade, Produtividade, Modernidade, Cooperação, Respeito, Inovação, Excelência e Responsabilidade.

Planejamento Estratégico

O planejamento estratégico da entidade pode ser acessado em: <https://www.riopretoprev.sp.gov.br/institucional/planejamento-estrategico/>.

TRANSPARÊNCIA INSTITUCIONAL

O site do Regime Próprio de Previdência Social integra o Portal de São José do Rio Preto e pode ser acessado diretamente pelo seguinte link:

<https://riopretoprev.sp.gov.br>.

Segundo o item 3.2.8 do Manual do Pró-Gestão RPPS (versão 4.1, nível IV), os documentos e informações a serem divulgados pelo RPPS em seu site estão a seguir relacionados:

- a) *Regimentos internos e atas dos órgãos colegiados (Conselho Deliberativo, Conselho Fiscal e Comitê de Investimentos);*
- b) *Certidões de tributos: Certidão de Débitos Relativos a Créditos Tributários Federais e à Dívida Ativa da União e Certidão de Regularidade do FGTS, podendo ser quaisquer certidões: negativa, positiva com efeitos negativa ou positiva;*
- c) *Certificado de Regularidade Previdenciária, se houver, e links para acesso, no endereço eletrônico da Previdência Social na Internet, ao Extrato Previdenciário e aos demonstrativos obrigatórios previstos no art. 241, III, IV e V, da Portaria MTP nº 1.467/2022;*
- d) *Relatório de Governança Corporativa;*
- e) *Cronograma de ações de educação previdenciária;*

RIOPRETOPREV – Regime Próprio de Previdência Social do Município de São José do Rio Preto

Rua General Glicério, 3553 – Centro - CEP 15015-400 - São José do Rio Preto – SP

Telefone/WhatsApp (17) 3222 7445 - contato@riopretoprev.sp.gov.br - www.riopretoprev.sp.gov.br

- f) *Cronograma das reuniões dos órgãos colegiados (Conselho Deliberativo, Conselho Fiscal e Comitê de Investimentos);*
- g) *Código de Ética;*
- h) *Demonstrações financeiras e contábeis (periodicidade: Níveis I, II e III - trimestral; Nível IV - mensal);*
- i) *Avaliação atuarial anual;*
- j) *Informações relativas a procedimentos licitatórios e contratos administrativos ou declaração de inexistência de processo licitatório realizado diretamente pela unidade gestora do RPPS;*
- k) *Relatório de avaliação do passivo judicial ou declaração de inexistência de passivo judicial de responsabilidade de pagamento pela unidade gestora do RPPS (apenas Níveis III e IV);*
- l) *Plano de Ação Anual (Níveis I e II) ou Planejamento Estratégico (Níveis III e IV);*
- m) *Política de Investimentos;*
- n) *Relatórios de controle interno (Níveis I e II: semestral; Níveis III e IV: trimestral)2;*
- o) *Relação das entidades escolhidas para receber investimentos, por meio de credenciamento;*
- p) *Relatórios mensais e anuais de investimentos;*
- q) *Acórdãos das decisões do Tribunal de Contas sobre as contas anuais do RPPS e o Parecer Prévio das contas de governo, caso o Órgão de Controle Externo emita os dois; e*
- r) *Relatório do Regime de Previdência Complementar (Níveis I e II: anual; Níveis III e IV: semestral).*

Além das informações obrigatórias disponibilizadas em atendimento ao manual do Pró-Gestão RPPS, a entidade também faz a divulgação dos seguintes relatórios e itens no seu portal:

- a) *Composição da Diretoria e Curriculum resumido dos Diretores.*
- b) *Divulgação do Convênio de Gestão.*
- c) *Comprovante de Certificação Pró-Gestão RPPS.*
- d) *Organograma da Entidade.*
- e) *História da Previdência.*
- f) *Prêmios Institucionais.*
- g) *Cartilha de Orientação aos Conselheiros, Plano Anual de trabalho e Relatório Anual de Prestação de Contas dos Órgãos colegiados.*
- h) *Informações da Comissão de Ética.*
- i) *Informações sobre a Comissão de Segurança da Informação.*
- j) *Plano de Ação Mensal do Comitê de Investimentos.*
- k) *Opção para abertura de chamado em canal específico de atendimento da ouvidoria, bem como as informações de contato do ouvidor.*
- l) *Informações sobre as audiências públicas realizadas.*
- m) *Relatórios das Auditorias Independentes nas Contas da Entidade.*
- n) *Calendário Anual de Pagamento dos Benefícios.*
- o) *Cartilha do Segurado.*
- p) *Cartilha do Programa PREPARA-AÇÃO.*
- q) *Informações sobre Concursos Públicos da RIOPRETOPREV.*
- r) *Estudos Anuais de Impacto da Emenda Constitucional nº 103/2019.*
- s) *Informações sobre aporte de bens e direitos ao RPPS.*
- t) *Informações sobre as iniciativas sustentáveis adotadas pela entidade.*
- u) *Informações sobre o Leilões de Imóveis.*
- v) *Política de Gestão de Riscos da Carteira de Investimentos.*
- w) *Autorizações de Aplicação e Resgate – APR.*
- x) *Legislação sobre o Regime Próprio de Previdência.*

RIOPRETOPREV – Regime Próprio de Previdência Social do Município de São José do Rio Preto

Rua General Glicério, 3553 – Centro - CEP 15015-400 - São José do Rio Preto – SP

Telefone/WhatsApp (17) 3222 7445 - contato@riopretoprev.sp.gov.br - www.riopretoprev.sp.gov.br

- y) *Mapeamentos e manualizações vigentes.*
- z) *Manual de Ergonomia da RIOPRETOPREV.*
- aa) *Minutas e Informações sobre a Reforma da Previdência no Município.*
- bb) *Pesquisa de Satisfação dos Segurados com o Atendimento.*
- cc) *Política de alçada decisória.*
- dd) *Política de Segurança da informação.*
- ee) *Relatórios de Gestão Atuarial.*
- ff) *Informações sobre a Seleção Pública de EFPC;*
- gg) *Canal de Serviços ao Segurado.*
- hh) *Informação sobre o teletrabalho de servidores da RIOPRETOPREV.*
- ii) *Tabela de Classificação, Temporariedade e Descarte de Documentos Físicos.*
- jj) *Termos de Acordo – CADPREV.*
- kk) *Informações sobre a Viabilidade do Plano de Custeio Normal e Suplementar, dentre outros.*

Destacamos, em relação ao Site, as principais métricas obtidas através do *Google Analytics* no período de 1º de fevereiro a 18 de maio de 2026. Observamos que o site registrou aproximadamente 1,7 mil usuários ativos, com tempo médio de engajamento de 2 minutos por usuário e cerca de 27 mil eventos realizados na plataforma.

As páginas mais acessadas no período foram: Página Principal, com aproximadamente 4 mil visualizações; “Aposentados e Pensionistas”, com 689 usuários ativos; “Servidores Ativos”, com 292 usuários ativos; “Recadastramento e Prova de Vida”, com 220 usuários ativos; “Educação Previdenciária”, com 165 usuários ativos; “Notícias”, com 158 usuários ativos; e “Transparência”, com 154 usuários ativos.

Quanto à origem dos acessos, destacam-se os usuários provenientes do *Google*, acessos diretos ao portal e referências oriundas do site oficial da Prefeitura Municipal. Em relação às localidades, São José do Rio Preto concentrou o maior número de acessos, seguido pelas cidades de São Paulo, Campinas e Catanduva.

Ademais, diversas informações são divulgadas nas contas da entidade nas redes-sociais **Instagram** e **Facebook**, acessíveis nos seguintes endereços, respectivamente:

- ✓ **Facebook**, com 782 seguidores: <https://www.facebook.com/riopretoprev1/>
- ✓ **Instagram**, com 2.044 seguidores: <https://www.instagram.com/riopretoprev/>

Destacamos, no tocante as redes-sociais, as principais métricas sobre a produtividade obtida pelo Instagram. Observamos que nos últimos 90 dias, tivemos 42.949 visualizações, sendo 66,8% de seguidores e 33,2% de não seguidores. Foram alcançadas 2.976 contas. Os tipos de conteúdo mais visualizados são: 65,0% em *Reels*; 27,6% em *Stories*; e 7,4% em *Posts*. Houve também um número relevante de interações com o conteúdo¹, com 1.181 ações, sendo 80,6% de seguidores e 19,4% de não seguidores. Os 16 (dezesseis) conteúdos com mais visualizações nos últimos 90 dias são:

¹ Conceito: O número total de interações com *posts*, *stories*, *reels*, vídeos e vídeos ao vivo, incluindo todas as interações em conteúdo turbinado.



Por fim, a entidade conta com um canal educativo no **Youtube**, chamado RIOPRETOPREV, acessível em:

<https://www.youtube.com/channel/UC6oaDkMkCYad67QCvs8dprg/featured>.

No canal é possível assistir diversos vídeos educativos e de prestação de contas. Na tabela abaixo, verificamos a descrição dos vídeos mais visualizados e a quantidade de espectadores:

Conteúdo	Duração	Data de publicação	Visualizações	Duração média da visualização	Porcentagem visualizada média	Hypes
<input type="checkbox"/> Total			3.805	4:56	12,4%	0
<input type="checkbox"/> 2:03 Como fazer o Recadastramento e Censo Previdenciári...	2:03		416 10,9%	0:38	31,6%	0 0%
<input type="checkbox"/> 2:15:09 3ª Audiência Pública de Prestação de Contas da RIOP...	2:15:09		345 9,1%	16:30	11,7%	0 0%
<input type="checkbox"/> 5:58 15 Anos de RIOPRETOPREV	5:58		295 7,8%	2:39	44,5%	0 0%
<input type="checkbox"/> 1:20 Prédio da Garagem da Prefeitura Municipal de São Jos...	1:20		274 7,2%	0:36	45,6%	0 0%
<input type="checkbox"/> 2:05:56 4ª Audiência Pública de Prestação de Contas da RIOP...	2:05:56		263 6,9%	13:36	10,8%	0 0%
<input type="checkbox"/> 3:25 PREPARAÇÃO 2020 - EP. 1	3:25		198 5,2%	1:44	51,0%	0 0%
<input type="checkbox"/> 1:02 Leilão Eletrônico nº 01/2024 de 21 terrenos urbanos lo...	1:02		160 4,2%	0:39	64,1%	0 0%
<input type="checkbox"/> 8:37 Informações Importantes sobre o Recadastramento d...	8:37		152 4,0%	3:43	43,2%	0 0%
<input type="checkbox"/> 16:14 PEP - Ep. 2 - A Gestão da COMPREV na RIOPRETOPREV	16:14		144 3,8%	6:26	39,7%	0 0%
<input type="checkbox"/> 2:14:42 6ª Audiência Pública de Prestação de Contas da RIOP...	2:14:42		142 3,7%	7:31	5,2%	0 0%



INDICADORES DE UTILIZAÇÃO E ENGAJAMENTO DIGITAL: APLICAÇÃO MINHA RIOPRETOPREV² (PLATAFORMA ANDROID - 1º TRIMESTRE / 2026)

Como parte das ações de modernização administrativa, transparência e fortalecimento dos pilares de Governança Corporativa e Diálogo com a Sociedade, a RIOPRETOPREV monitoriza continuamente os indicadores de desempenho e usabilidade da sua plataforma móvel.

Alcance e Base de Dispositivos Ativos (Installed Audience)

A base total de dispositivos Android com a aplicação ativamente instalada manteve-se sólida e estável ao longo de todo o trimestre, registrando uma média de 4.150 a 4.220 dispositivos Android ativos com a aplicação mantida em memória. Deste total, o território nacional responde por mais de 99,6% da base, concentrada maioritariamente nos utilizadores locais do município, o que demonstra a consolidação da ferramenta no ecossistema Android junto do público-alvo da Autarquia.

Utilizadores Ativos Mensais (MAU - Monthly Active Users)

O volume de utilizadores únicos de Android que interagiram com a plataforma pelo menos uma vez ao mês apresentou uma excelente tração, registrando o seu ápice no mês de janeiro, com 2.142 utilizadores ativos no Brasil (2.223 utilizadores globais). Nos meses de fevereiro e março, o indicador estabilizou-se num patamar de segurança em torno de 1.720 a 1.770 utilizadores únicos mensais, refletindo a utilização regular da aplicação para consultas recorrentes.

Volumetria Diária e Picos de Acesso (DAU - Daily Active Users)

A análise do fluxo diário de acessos nos dispositivos Android revela um comportamento diretamente associado ao calendário de obrigações e pagamentos da Autarquia:

- ✓ **Média em Dias Úteis:** A aplicação regista uma movimentação regular que flutua entre 150 e 250 utilizadores ativos por dia nos dias de semana comerciais.
- ✓ **Finais de Semana:** O volume reduz-se naturalmente para uma média de 50 a 80 utilizadores diários.
- ✓ **Picos Históricos do Trimestre:** O maior volume de acessos concentrados ocorreu nos dias 24 e 26 de fevereiro de 2026, alcançando o ápice de 441 e 392 utilizadores Android ativos num único dia, respetivamente. Este movimento coincide tipicamente com períodos de libertação de demonstrativos de pagamento (recibos de vencimento/holerites) e informes de rendimentos para o Imposto de Renda.

² Importa destacar que os dados, métricas e estatísticas apresentados nesta secção referem-se exclusiva e especificamente à plataforma Android (informações consolidadas através da Google Play Console), refletindo o comportamento da base de utilizadores deste sistema operativo entre os meses de janeiro e março de 2026.

Índice de Fidelização e Utilizadores Recorrentes

Um dos dados mais expressivos da plataforma Android diz respeito à fidelidade do utilizador. A taxa diária de utilizadores recorrentes (aqueles que já possuíam a aplicação e retornam para novas interações) flutuou entre 53,9% e 85,3%. A manutenção de uma média trimestral superior a 70% de recorrência comprova que o segurado reconhece utilidade prática contínua na aplicação, integrando-a na sua rotina de consultas previdenciárias.

Atração de Novos Utilizadores (First Accesses)

A aplicação continuou a expandir a sua base organicamente na Google Play Store. Durante o primeiro trimestre de 2026, registou-se a entrada contínua de novos segurados no ambiente Android, com picos de novos acessos diários a atingirem a marca de 15 a 16 novos utilizadores num único dia (como verificado a 6 de janeiro e 10 de fevereiro).

Conclusão

Os dados estatísticos da plataforma Android referentes ao primeiro trimestre de 2026 ratificam o sucesso da aplicação “Minha RIOPRETOPREV” como ferramenta central de desburocratização. O expressivo volume de utilizadores ativos diários e a elevada taxa de recorrência comprovam a migração segura do atendimento presencial para os meios digitais móveis. Esta eficiência operacional não apenas otimiza os recursos públicos, mas cumpre rigorosamente os requisitos de modernização e controlo exigidos pelos manuais de excelência do programa Pró-Gestão RPPS.

INDICADORES DE UTILIZAÇÃO E ENGAJAMENTO DIGITAL: APLICATIVO MINHA RIOPRETOPREV (PLATAFORMA APPLE iOS - 1º TRIMESTRE / 2026)

Complementando a análise do ecossistema móvel da Autarquia, apresentamos os indicadores de desempenho referentes à plataforma **Apple (iOS)**. Embora o volume absoluto de usuários seja naturalmente menor que o da base Android — refletindo a distribuição do mercado nacional de smartphones —, o público usuário do sistema da Apple demonstra um comportamento de uso altamente focado e eficiente.

Base de Dispositivos Ativos (MAU - Ativos nos Últimos 30 Dias)

A base consolidada de usuários do aplicativo no ambiente Apple manteve-se constante e fidelizada durante o primeiro trimestre. O indicador de aparelhos ativos nos últimos 30 dias flutuou entre **200 e 278 dispositivos**, alcançando o seu pico máximo logo no início do ano (14 de janeiro de 2026). Essa estabilidade indica um público cativo que mantém o aplicativo instalado nos seus iPhones e iPads para consultas regulares.

Volumetria Diária, Sessões e Picos de Acesso

O nível de engajamento diário atesta a assertividade do canal para a resolução de demandas rápidas:

- ✓ **Sessões Totais:** Foram registradas **3.180 sessões** de uso ao longo do trimestre, com uma média de 35 acessos diários à aplicação.
- ✓ **Média de Dispositivos Diários (DAU):** Em média, cerca de 15 aparelhos iOS únicos acessam a plataforma diariamente.
- ✓ **Picos Históricos:** O comportamento do usuário Apple espelhou com exatidão o do usuário Android. O dia **24 de fevereiro de 2026** concentrou o maior pico de tráfego do trimestre, contabilizando **49 dispositivos ativos únicos** e **135 sessões em um único dia**. Esse forte alinhamento reforça que a principal motivação de acesso é ditada pelo calendário institucional da RIOPRETOPREV (especialmente a liberação de holerites e informes de rendimentos para o Imposto de Renda).

Aquisição e Atração na App Store (Visibilidade e Downloads)

O fluxo de descoberta e atração do aplicativo na loja oficial da Apple (App Store) apresentou resultados sólidos acumulados entre janeiro e março:

- ✓ **Visibilidade:** O aplicativo gerou **2.509 impressões** (vezes em que o ícone e o nome do app foram exibidos nas buscas da loja), atingindo o pico de 188 impressões em 31 de março.
- ✓ **Downloads e Novas Instalações:** A Autarquia registrou **118 downloads pela primeira vez** (aquisição de usuários inéditos) e um total de 191 downloads (incluindo usuários antigos que trocaram de aparelho ou reinstalaram o app). O ritmo contínuo de novas instalações comprova a eficácia das campanhas de comunicação da Autarquia — como o envio de e-mails de recadastramento — em conduzir o público com segurança para as lojas oficiais.

COMUNICAÇÃO ATIVA E ENGAJAMENTO: CAMPANHAS DE E-MAIL E RECADASTRAMENTO

Alinhada às diretrizes de transparência e eficiência do Programa Pró-Gestão RPPS, a RIOPRETOPREV utiliza ferramentas de envio massivo de e-mails (E-mail Marketing) como canal estratégico de comunicação proativa. O foco principal destas campanhas é o envio de felicitações de aniversário integradas aos avisos e links de direcionamento para o recadastramento obrigatório anual (Prova de Vida).

Abaixo, apresentamos os indicadores de desempenho e engajamento da campanha de Aniversário/Recadastramento, que refletem a confiabilidade da Autarquia perante os seus segurados e o sucesso na conversão digital.

Volumetria e Entregabilidade

A estratégia de comunicação direta via e-mail demonstrou um alcance expressivo. Na campanha analisada, registrou-se o envio de 4.509 mensagens. Destas, 3.219 e-mails foram entregues com sucesso nas caixas de entrada dos segurados.

Destaca-se o indicador de 0 (zero) denúncias de Spam, o que atesta a excelente reputação do domínio oficial da Autarquia (contato@riopretoprev.sp.gov.br) e o reconhecimento, por parte do segurado, da legitimidade e importância da comunicação recebida.

RIOPRETOPREV – Regime Próprio de Previdência Social do Município de São José do Rio Preto

Rua General Glicério, 3553 – Centro - CEP 15015-400 - São José do Rio Preto – SP

Telefone/WhatsApp (17) 3222 7445 - contato@riopretoprev.sp.gov.br - www.riopretoprev.sp.gov.br

Engajamento e Taxa de Abertura

O indicador mais relevante da campanha foi a taxa de abertura, que atingiu o patamar de excelência de 97,9%, correspondendo a 3.151 aberturas totais. Considerando que o referencial de mercado para uma "boa" taxa de abertura situa-se na casa dos 15%, o resultado da RIOPRETOPREV demonstra que os segurados estão altamente atentos às notificações institucionais, garantindo que a informação sobre o recadastramento chegue efetivamente ao público-alvo.

Conversão e Direcionamento de Acessos (Cliques)

A campanha gerou 80 cliques diretos (Taxa de clique de 2,5%), conduzindo o segurado imediatamente do aviso para a ação de recadastramento ou atendimento. A análise do mapa de cliques evidencia a forte preferência dos utilizadores pelos canais móveis de autoatendimento:

- ✓ **Aplicações Móveis (Apps):** Representaram a maioria absoluta das interações, com 52,7% dos cliques direcionados para as lojas de aplicativos (39,5% para o App Android / Google Play e 13,2% para o App iOS / Apple Store).
- ✓ **Portal do Segurado (Web):** O link direto para o sistema web (minha.riopretoprev.sp.gov.br) foi o segundo destino mais procurado, concentrando 18,4% dos cliques.
- ✓ **Atendimento e Institucional:** Os demais cliques distribuíram-se entre o portal institucional da Prefeitura (9,2%), o atendimento direto via WhatsApp da Autarquia (9,2%), além de interações com as redes sociais (YouTube e Twitter).

Conclusão Governamental

A utilização de E-mail Marketing para os avisos de recadastramento provou ser uma ferramenta de altíssima eficiência e baixo custo operacional. A taxa de abertura de 97,9% e a conversão direta para o aplicativo "Minha RIOPRETOPREV" mitigam o risco de suspensão de benefícios por falta de prova de vida, reduzem drasticamente as filas de atendimento presencial e reforçam a cultura da digitalização e do autoatendimento entre os aposentados e pensionistas do município.

DADOS DOS SEGURADOS, RECEITAS E DESPESAS PREVIDENCIÁRIAS

QUANTITATIVOS DE SERVIDORES ATIVOS, INATIVOS E PENSIONISTAS ATÉ O 1º TRIMESTRE DE 2026

Na tabela abaixo, segue o quantitativo de servidores ativos, inativos e pensionistas do Município de São José do Rio Preto (data base 31/03/2026):

QUANTIDADE DE SERVIDORES POR ÓRGÃO MUNICIPAL				
ÓRGÃO	ATIVOS	APOSENTADORIA	PENSÕES	PROPORÇÃO ATIVOS/APOSENTADOS E PENSIONISTAS)
Prefeitura Municipal	5.061	1.877	245	2,39
SeMAE	318	23	10	9,63
Câmara Municipal	78	27	4	2,52
RIOPRETOPREV	20	0	0	-
TOTAL	5.477	1.927	259	2,51

De acordo com informações apuradas junto às avaliações atuariais da entidade, comparamos a proporção entre servidores ativos e a soma dos segurados aposentados e pensionistas anualmente desde o início do regime, revelando o seguinte quadro:

ANO DA AVALIAÇÃO ATUARIAL (DATA BASE: SETEMBRO A DEZEMBRO DO ANO ANTERIOR)	SERVIDORES ATIVOS ESTATUTÁRIOS	QUANTIDADE DE SERVIDORES APOSENTADOS	QUANTIDADE DE PENSIONISTAS	PROPORÇÃO: ATIVOS/APOSENTADOS E PENSIONISTAS)
2002	3.122	235	102	9,26
2003	2.842	274	119	7,23
2004	2.842	274	119	7,23
2005	2.842	274	119	7,23
2006	3.141	311	135	7,04
2007	3.196	335	140	6,73
2008	3.186	354	148	6,35
2009	3.186	373	152	6,07
2010	3.212	426	156	5,52
2011	3.362	476	167	5,23
2012	3.280	530	166	4,71
2013	4.088	590	147	5,55
2014	4.293	679	154	5,15
2015	4.622	794	161	4,84
2016	4.735	884	162	4,53
2017	5.020	948	174	4,47
2018	4.828	1.100	182	3,77
2019	4.769	1.226	227	3,28
2020	5.197	1.337	244	3,29

RIOPRETOPREV – Regime Próprio de Previdência Social do Município de São José do Rio Preto

Rua General Glicério, 3553 – Centro - CEP 15015-400 - São José do Rio Preto – SP

Telefone/WhatsApp (17) 3222 7445 - contato@riopretoprev.sp.gov.br - www.riopretoprev.sp.gov.br

2021	5.001	1.441	257	2,94
2022	4.948	1.522	223	2,83
2023	5.209	1.627	229	2,81
2024	5.111	1.729	239	2,60
2025	5.419	1.820	247	2,62
2026	5.380	1.917	255	2,48

Portanto, verificamos que o crescimento do número de benefícios previdenciários é superior ao crescimento da população de servidores. Sugerimos, para fins didáticos, comparar os números acima expostos com os últimos números da previdência em âmbito nacional disponíveis para consulta³, conforme tabela abaixo:

GRUPOS	ATIVOS	APOSENTADOS	PENSIONISTAS	BENEFICIÁRIOS INATIVOS	PROPORÇÃO (ATIVOS/BENEFICIÁRIOS)	TOTAL DE SEGURADOS
ESTADOS E DF	1.734.152	1.727.621	406.943	2.134.564	0,81	3.868.716
CAPITAIS	546.479	321.656	80.321	401.977	1,35	948.456
DEMAIS MUNICÍPIOS	2.016.417	672.085	151.821	823.906	2,44	2.840.323
SPSM³	436.410	304.338	155.672	460.010	0,95	896.420
UNIÃO RPPS CIVIS¹	762.043	488.659	307.678	796.337	0,95	1.558.380
UNIÃO MILITARES³	345.315	168.950	236.653	405.603	0,85	750.918
FCDF¹	20.573	20.061	10.526	30.587	0,67	51.160
TOTAL	5.861.389	3.703.370	1.349.614	5.052.984	1,16	10.914.373

Fonte: CADPREV, extração em 09/2024.

¹ Avaliação Atuarial da União 2024.

² Sistema de Proteção Social dos Militares

³ Ministério da Defesa.

RESUMO ACUMULADO DA FOLHA DE PAGAMENTO ATÉ O 1º TRIMESTRE DE 2026

Apresentamos, no quadro abaixo, o resumo da folha de pagamentos da entidade (liquidado):

NATUREZA DO PAGAMENTO	PERÍODO/NATUREZA DA DESPESA	VALOR – R\$	% DO TOTAL
Aposentadoria	Anual (orçamentária)	67.849.519,38	92,17
Pensão Por Morte	Anual (orçamentária)	5.210.442,20	7,08
Sentenças Judiciais	Anual (orçamentária)	422.313,17	0,57
Compensação Previdenciária	Anual (orçamentária)	134.728,63	0,18
Total		73.617.003,38	100,00

³ AEPS 2023/24, publicado pelo Ministério da Previdência Social em novembro de 2024, acessível no link a seguir: <https://www.gov.br/previdencia/pt-br/assuntos/rpps/estatisticas-e-informacoes-dos-rpps-1/arquivos/2024/3.TABELASEGRFICOS.zip>

TOTAL DO GASTO PREVIDENCIÁRIO ATÉ O 1º TRIMESTRE DE 2026

No quadro abaixo, destacamos a natureza da despesa da Previdência Municipal:

NATUREZA DA DESPESA	PERÍODO/ NATUREZA DA DESPESA	VALOR – R\$	% DO TOTAL
Benefícios	Anual (orçamentária)	73.617.003,38	98,08
Despesa Administrativa	Anual (orçamentária)	1.443.769,31	1,92
DESPESA TOTAL		75.060.772,69	100,00

RESUMO DA ARRECAÇÃO DAS CONTRIBUIÇÕES PREVIDENCIÁRIAS ATÉ O 1º TRIMESTRE DE 2026

Destacamos, no quadro a seguir, o resumo da arrecadação da contribuição previdenciária e aportes no período:

NATUREZA DA RECEITA	PERÍODO/ NATUREZA	VALOR – R\$	% DO TOTAL
Contrib. do Servidor Ativo	Anual (orçamentária)	17.587.457,29	24,37
Contrib. do Servidor Inativo	Anual (orçamentária)	3.164.926,96	4,39
Contrib. do Pensionista	Anual (orçamentária)	91.950,39	0,13
Contrib. Serv. Sentença Judicial ⁴	Anual (orçamentária)	292.446,27	0,41
Contrib. Serv. Sentença Judicial ⁵	Anual (orçamentária)	35.301,24	0,05
Contrib. Patronal Serv. Cedidos	Anual (orçamentária)	14.028,02	0,02
Contrib. Patronal Normal	Anual (orçamentária)	31.417.924,18	43,53
Contrib. Patronal Suplementar	Anual (orçamentária)	6.500.562,26	9,01
Aportes Periódicos	Anual (orçamentária)	2.736.386,96	3,79
Parcelamentos Contrib. Suplem.	Anual (orçamentária)	10.333.736,22	14,32
TOTAL DA RECEITA CONTRIBUTIVA		72.174.719,79	100,00

RESUMO DA ARRECAÇÃO TOTAL ATÉ O 1º TRIMESTRE DE 2026

No quadro abaixo está descrita a natureza da arrecadação total da entidade no período:

NATUREZA DA RECEITA	PERÍODO/ NATUREZA	VALOR – R\$	% DO TOTAL
Contribuições Prev.	Anual (orçamentária)	72.174.719,79	85,22
Receita Patrimonial	Anual (orçamentária)	8.237.598,14	9,73
Comprev	Anual (orçamentária)	2.764.021,26	3,26
Outras Receitas	Anual (orçamentária)	1.511.185,45	1,78
Total da Receita		84.687.524,64	100,00

⁴ Servidores Ativos.

⁵ Servidores aposentados e pensionistas.

DO ADIMPLEMENTO DAS CONTRIBUIÇÕES PREVIDENCIÁRIAS E EXECUÇÃO DOS PARCELAMENTOS

Verificamos que, no primeiro trimestre do ano de 2026, a Prefeitura Municipal e os demais órgãos públicos mantiveram-se adimplentes em relação ao pagamento das contribuições previdenciárias e dos respectivos aportes financeiros devidos à RIOPRETOPREV. Todos os repasses correspondentes a este período foram efetuados integralmente e dentro dos prazos legais.

Além disso, em 31/03/2026, estavam vigentes os parcelamentos constantes na tabela abaixo:

Nº DO ACORDO ⁶	QUANTIDADE DE PARCELAS PAGAS	VALOR DA PARCELA EM MARÇO/2026	SALDO DEVEDOR – R\$	PAGAMENTO EM DIA?
662/2021	58/60	317.141,06	455.083,56	Sim
308/2023	27/60	1.020.163,44	24.593.998,60	Sim
053/2024	26/60	99.414,29	2.500.666,35	Sim
201/2024	20/60	955.282,49	30.291.246,90	Sim
494/2024	15/60	625.290,43	23.620.377,16	Sim
318/2026	02/60	687.705,53	39.648.206,50	Sim

Por fim, indicamos que os acordos têm suas parcelas atreladas a correção monetária pelo IPCA acrescido de juros de 1,00% ao mês, superior à meta atuarial estabelecida na política de investimentos da entidade.

DA AVALIAÇÃO CONTÁBIL, FINANCEIRA E OUTROS INDICADORES ATÉ O 1º TRIMESTRE DE 2026

RECEITA PREVISTA *VERSUS* RECEITA ARRECADADA

Conforme balancete de receita do período, destacamos o que segue:

RECEITA PREVISTA ANUAL – R\$	RECEITA ARRECADADA ATÉ O PERÍODO – R\$	% Arrecadado
458.607.000,00	84.687.524,64	18,47%

Ressaltamos que foram arrecadados valores correspondentes a 18,47% do valor previsto para o ano todo.

⁶ Acordos de parcelamento disponíveis em: <https://www.riopretoprev.sp.gov.br/transparencia/relatorios-financeiros-e-atuariais/termos-de-acordo-de-parcelamento/>

DESPESAS PREVISTAS *VERSUS* DESPESAS LIQUIDADAS

De acordo com o balancete da despesa, destacamos a sua execução, conforme segue:

DOTAÇÃO INICIAL ⁷ – R\$	DOTAÇÃO ATUALIZADA – R\$	EMPENHADO – R\$	%	LIQUIDADADO – R\$	%
458.607.000,00	458.607.000,00	306.518.747,12	66,87	75.060.772,69	16,37

Destacamos que o total empenhado corresponde a 66,87% do total autorizado; o liquidado corresponde a 16,37%. Cumpre salientar que R\$ 103.967.000,00 da despesa orçada corresponde a reserva de contingência, o que corresponde a 22,67% do total da dotação anual.

RESULTADO ORÇAMENTÁRIO

Analisando a execução orçamentária, identificamos o que segue:

RECEITAS REALIZADAS – R\$	DESPESAS LIQUIDADAS – R\$	RESULTADO ORÇAMENTÁRIO – R\$	RESULTADO ORÇAMENTÁRIO PARCIAL EM RELAÇÃO À RECEITA (%)
84.687.524,64	75.060.772,69	9.626.751,95	11,37

A execução orçamentária de 2026, considerando os valores dos empenhos liquidados, apresenta um quadro superavitário de 11,37% da receita orçamentária realizada.

A título de comparação, apresentamos a informação referente ao Resultado Financeiro dos Estados, Distrito Federal e Municípios – Massa Civil, referente ao exercício de 2024, disponibilizado pelo Ministério da Previdência Social⁸. A tabela a seguir traz os Resultados Financeiros dos RPPS⁹, no período de 2017 a 2023, segregados os valores para Estados/Distrito Federal, Municípios, União e Fundo Constitucional do Distrito Federal - FCDF. Em destaque, o resultado das capitais e demais municípios passou de superavitário em 2017 e para deficitário nos anos seguintes, contribuindo significativamente para o aumento do déficit. Foram agregadas as informações do FCDF relativas as receitas e despesas previdenciárias dos policiais civis

⁷ Despesas previstas na Lei Orçamentária Anual.

⁸ Fonte: AEPS 2024 - Suplemento do Servidor Público – Informações dos RPPS dos Estados e Município e Sistema dos Militares – novembro de 2024 – disponível em: <https://www.gov.br/previdencia/pt-br/assuntos/rpps/estatisticas-e-informacoes-dos-rpps-1/arquivos/2024/4.REDAODOSUPLEMENTODEREGIMESPRPRIOS.zip>

⁹ Utilizado como fonte primária o Anexo Demonstrativo das Receitas e Despesas Previdenciárias, Anexo 4 do Relatório Resumido de Execução Orçamentária - RREO. As receitas se referem ao somatório dos valores informados no campo “TOTAL DAS RECEITAS PREVIDENCIÁRIAS - RPPS” relativos ao Plano Previdenciário e ao Plano Financeiro. Consideram-se as “Receitas Realizadas Até o Bimestre 201X”. Foram excluídos das receitas previdenciárias, os valores informados, nas respectivas rubricas do Demonstrativo, relativas a receitas eventuais recebidas pelo RPPS bem como as transferências e aportes destinados à cobertura de suficiências financeiras do regime. Assim, foram deduzidos do total de receitas previdenciárias os valores informados nas seguintes contas do Demonstrativo das Receitas e Despesas Previdenciárias:

- (-) Alienação de bens, direitos e ativos;
- (-) Demais receitas correntes;
- (-) Outras receitas patrimoniais.

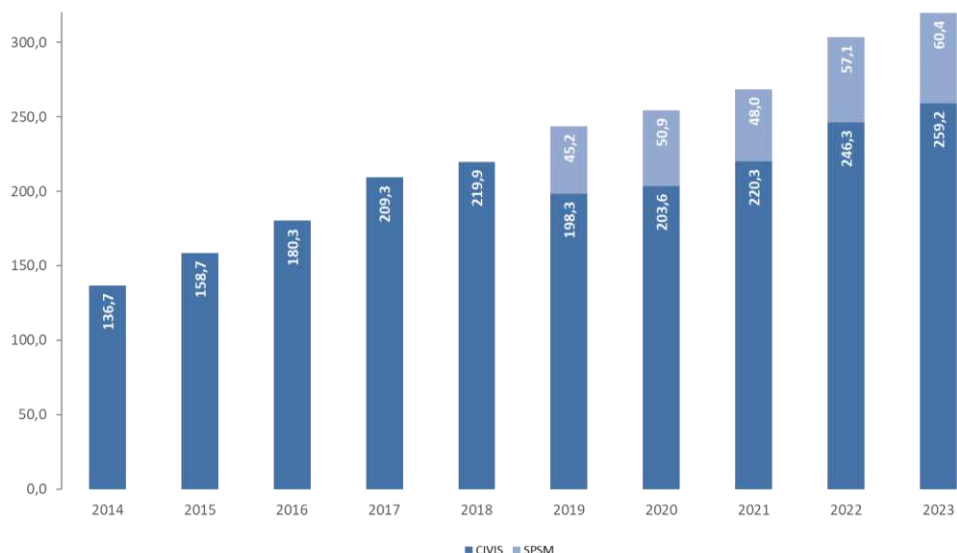
As despesas se referem ao somatório dos valores informados no campo “TOTAL DAS DESPESAS PREVIDENCIÁRIAS - RPPS” relativo ao Plano Previdenciário e ao Plano Financeiro. Consideram-se as “Despesas Empenhadas Até o Bimestre 201X”. Não havendo este demonstrativo do RREO, foram utilizadas as informações dos DIPR’s relativas a cada exercício.

mantidos por esse fundo, bem como dos membros da polícia militares e do corpo de bombeiros militar do Distrito Federal (Sistema de Proteção Social dos Militares).

		2017	2018	2019	2020	2021	2022	2023
MUNICÍPIOS (CAPITAIS E DEMAIS MUNICÍPIOS)	RECEITA TOTAL	45,6	42,4	50,6	47,9	52,1	69,0	82,6
	DESPESA TOTAL	44,1	50,7	56,9	57,7	60,8	70,8	82,1
	RESULTADO	1,5	-8,3	-6,3	-9,8	-8,7	-1,7	0,5
ESTADOS E DF	RECEITA TOTAL	71,8	72,0	62,2	68,5	85,1	91,1	99,6
	DESPESA TOTAL	165,2	169,2	141,4	145,9	159,5	175,5	192,2
	RESULTADO	-93,4	-97,2	-79,2	-77,4	-74,4	-84,4	-92,6
SISTEMA DE PROTEÇÃO SOCIAL DOS MILITARES - SPSM	RECEITA TOTAL			14,5	11,4	9,9	12,5	10,8
	DESPESA TOTAL			45,2	50,9	48,0	57,1	54,2
	RESULTADO			-30,7	-39,5	-38,1	-44,6	-43,4
UNIÃO - CIVIS	RECEITA TOTAL	33,5	33,4	33,2	39,5	40,7	39,5	39,2
	DESPESA TOTAL	76,2	78,4	86,2	87,9	88,8	90,0	94,0
	RESULTADO	-42,7	-45,0	-53,0	-48,4	-48,1	-50,6	-54,8
UNIÃO - MILITARES ²	RECEITA TOTAL	2,2	2,4	2,7	6,7	8,4	8,8	9,0
	DESPESA TOTAL	41,0	46,2	49,7	51,5	54,1	56,8	59,0
	RESULTADO	-38,9	-43,9	-47,0	-44,8	-45,7	-48,0	-50,0
FCDF ³	RECEITA TOTAL	0,4	0,3	0,3	0,6	0,6	0,7	0,9
	DESPESA TOTAL	4,9	5,0	5,3	6,5	6,7	7,2	8,9
	RESULTADO	-4,5	-4,8	-5,0	-5,9	-6,1	-6,6	-8,0
DEMAIS ¹	RECEITA TOTAL	0,0	0,0	0,0	0,0	0,0	0,0	0,0
	DESPESA TOTAL	2,1	1,4	0,0	0,0	0,0	0,0	0,0
	RESULTADO	-2,1	-1,4	0,0	0,0	0,0	0,0	0,0
RESULTADO FINANCEIRO ESTIMADO		-180,0	-200,6	-221,2	-225,8	-221,1	-235,88	-248,30

Fonte: STN - Relatório Resumido de Execução Orçamentária - RREO de 2023. DRPSP/SRPC/MPS - CADPREV, Demonstrativo de Informações Previdenciárias - DIPR, extração 09/2024. Foram utilizadas outras fontes para os casos em que o RREO não fora enviado, vide tabela completa de Resultado Financeiro. Nota¹: No grupo "Demais" foram considerados Extinto IPC; sentenças judiciais; e outras despesas previdenciárias. Em 2019 este grupo foi reclassificado pois não há informação disponível.

O gráfico seguir permite observar a evolução das despesas com benefícios previdenciários, havendo aumento significativo de mais de R\$ 160 bilhões entre 2014 e 2023 para Estados, Distrito Federal e Municípios.



EXECUÇÃO POR AÇÃO

As metas fiscais estimadas para as ações governamentais da RIOPRETOPREV são as especificadas no quadro abaixo:

RELAÇÃO DAS AÇÕES GOVERNAMENTAIS		INDICADOR	METAS PREVISTAS
0012	Precatórios	Ações Administrativas	100%
2151	Manutenção do Regime Estatutário	Ações Administrativas	100%
2152	Manutenção - RPPS	Ações Administrativas	100%
9999	Reserva de Contingência	Ações Administrativas	100%

A execução orçamentária por ações governamentais ocorreu conforme o quadro a seguir:

AÇÃO	ORÇADO – R\$	EMPENHADO – R\$	%	LIQUIDADO – R\$	%
0012	7.000.000,00	422.313,17	6,03	422.313,17	6,03
2151	12.735.000,00	5.993.659,52	47,06	1.443.769,31	11,34
2152	334.905.000,00	300.102.774,43	89,61	73.194.690,21	21,86
9999	103.967.000,00	0,00	0,00	0,00	0,00

DA DESPESA ADMINISTRATIVA

Os gastos administrativos, limitados a 1,8% em 2026, representam, no ano, 0,29% do valor total das remunerações dos servidores ativos do Município (administração direta e indireta), relativas ao exercício anterior ao examinado:

EXERCÍCIOS	2022	2023	2024	2025	2026
Remuneração	315.669.721,37	343.956.173,95	413.366.702,88	457.259.751,76	490.327.233,21
Despesas administrativas ¹⁰	5.895.486,01	7.126.284,62	7.894.033,30	9.130.595,23	1.444.714,41
Percentual	1,87%	2,07%	1,91%	2,00%	0,29%

Segue o detalhamento do controle da taxa de administração por mês do exercício:

MÊS	BASE DE CÁLCULO DAS CONTRIBUIÇÕES ANO ANTERIOR (2024)	Limite da Taxa Administrativa por Mês	LIQUIDADO	% LIQUIDADO (Liquidado/Limite da Taxa Administrativa por Mês)
JAN	R\$ 35.240.469,24	R\$ 735.490,85	R\$ 452.031,06	61,46%
FEV	R\$ 38.678.663,52	R\$ 735.490,85	R\$ 450.830,04	61,30%
MAR	R\$ 37.194.672,95	R\$ 735.490,85	R\$ 541.853,31	73,67%

Cumpra salientar que de acordo com o artigo 119 da Lei Complementar nº 139/2001, com redação dada pela Lei Complementar nº 645/2020 e pela Lei Complementar 810/2025, as despesas administrativas do Regime Próprio de Previdência Social do Município de São José do Rio Preto serão custeadas exclusivamente por Taxa de Administração.

¹⁰ Até 31/12/2025, o limite estabelecido na legislação para despesa administrativa era de 2,4%.

A despesa administrativa está limitada ao percentual de 1,8% do somatório da remuneração de contribuição de todos os servidores ativos vinculados ao Regime Próprio de Previdência Social do Município de São José do Rio Preto.

Ressaltamos que a manutenção dos recursos relativos à taxa de administração deverá, obrigatoriamente, ser realizada através da instituição de uma reserva administrativa, que deverá ter tratamento bancário e contábil distinto dos recursos destinados ao pagamento de benefícios previdenciários.

A reserva administrativa acumulada até o final do 1º trimestre de 2026 é de R\$ 11.452.009,32.

ENVIO DE INFORMAÇÕES AOS ÓRGÃOS FISCALIZADORES

A RIOPRETOPREV envia informações a diversos órgãos fiscalizadores, sendo que as principais obrigações ocorrem perante o Tribunal de Contas do Estado de São Paulo e o Ministério da Previdência Social.

As informações destinadas ao Tribunal de Contas do Estado são prestadas pelo sistema AUDESP. O projeto Auditoria Eletrônica de Órgãos Públicos é uma iniciativa do Tribunal de Contas do Estado de São Paulo no aperfeiçoamento do controle de gestão governamental que objetiva, através do uso da tecnologia da informação e do aprimorando dos procedimentos de coleta de dados e informações dos órgãos fiscalizados, o aumento da qualidade dos dados e, como consequência natural, o cumprimento da missão constitucional de fiscalizar e controlar as contas públicas paulistas com o máximo grau de eficiência e eficácia, buscando maior agilidade nos trabalhos, em benefício da sociedade.

O objetivo do sistema AUDESP é disponibilizar, para os envolvidos com o processo de fiscalização, um banco de dados contendo informações de cada órgão, em especial a sua contabilidade, com conteúdo padronizado e atualizado diretamente pelos próprios órgãos objetos de fiscalização. As informações constantes do banco de dados resultante desse processo serão também disponibilizadas, via internet, ao público em geral.

De acordo com o recibo de prestação de contas, emitido pelo TCE/SP no dia 01/04/2026, ficou atestado que a RIOPRETOPREV entregou a Prestação de Contas do Exercício de 2025 nos termos das instruções e legislação vigentes (certificado de autenticidade: 97737bb6-7c72-4e1c-bc08-c5aa1483e250, que pode ser verificado em www4.tce.sp.gov.br/verificacao-documentos).

Em relação à tempestividade das informações ao Sistema AUDESP, **a entidade descumpriu o prazo para envio de informações no exercício de 2026 por 2 (duas) vezes.**

Segue a tabela de envios realizados ao Tribunal de Contas do Estado de São Paulo no ano:

Tipo de Documento	Referência	Ano	Dt. Prazo de Entrega	Entregue	Entregue no Prazo	Dt. de Entrega
BALANCETE-ISOLADO-CONTA-CONTABIL	11	2025	14/01/2026	Sim	Sim	17/12/2025
BALANCETE-ISOLADO-CONTA-CONTABIL	12	2025	29/01/2026	Sim	Sim	29/01/2026
BALANCETE-ISOLADO-CONTA-CONTABIL	1	2026	19/03/2026	Sim	Sim	18/03/2026

RIOPRETOPREV – Regime Próprio de Previdência Social do Município de São José do Rio Preto

Rua General Glicério, 3553 – Centro - CEP 15015-400 - São José do Rio Preto – SP

Telefone/WhatsApp (17) 3222 7445 - contato@riopretoprev.sp.gov.br - www.riopretoprev.sp.gov.br

BALANCETE-ISOLADO-CONTA-CONTABIL	2	2026	06/04/2026	Sim	Sim	25/03/2026
BALANCETE-ISOLADO-CONTA-CONTABIL	3	2026	22/04/2026	Sim	Sim	17/04/2026
BALANCETE-ISOLADO-CONTA-CORRENTE	11	2025	14/01/2026	Sim	Sim	17/12/2025
BALANCETE-ISOLADO-CONTA-CORRENTE	12	2025	29/01/2026	Sim	Sim	29/01/2026
BALANCETE-ISOLADO-CONTA-CORRENTE	1	2026	19/03/2026	Sim	Sim	18/03/2026
BALANCETE-ISOLADO-CONTA-CORRENTE	2	2026	06/04/2026	Sim	Sim	25/03/2026
BALANCETE-ISOLADO-CONTA-CORRENTE	3	2026	22/04/2026	Sim	Sim	17/04/2026
SisCAA	12	2025	02/02/2026	Sim	Sim	19/01/2026
Relatório de Atividades	12	2025	05/03/2026	Sim	Sim	05/03/2026
Fixação da Remuneração de Agentes Políticos	12	2025	31/03/2026	Sim	Sim	26/03/2026
Concessão de Reajuste de Agentes Políticos	12	2025	31/03/2026	Sim	Sim	26/03/2026
Dados de Balanços Isolados	12	2025	31/03/2026	Sim	Sim	24/03/2026
Conciliações Bancárias Mensais	11	2025	26/01/2026	Sim	Sim	19/01/2026
Conciliações Bancárias Mensais	12	2025	02/03/2026	Sim	Sim	18/02/2026
Conciliações Bancárias Mensais	1	2026	30/03/2026	Sim	Sim	23/03/2026
Conciliações Bancárias Mensais	2	2026	16/04/2026	Sim	Não	17/04/2026
Conciliações Bancárias Mensais	3	2026	04/05/2026	Sim	Sim	27/04/2026
iEG-Prev	12	2025	31/03/2026	Sim	Sim	26/03/2026
Atualização do Cadastro Geral de Entidades - Mensal	12	2025	12/01/2026	Sim	Sim	30/12/2025
Atualização do Cadastro Geral de Entidades - Mensal	1	2026	10/02/2026	Sim	Sim	03/02/2026
Atualização do Cadastro Geral de Entidades - Mensal	2	2026	10/03/2026	Sim	Sim	02/03/2026
Atualização do Cadastro Geral de Entidades - Mensal	3	2026	10/04/2026	Sim	Sim	07/04/2026
BALANCETE-ISOLADO-ENCERRAMENTO-13-CONTA-CONTABIL	13	2025	13/02/2026	Sim	Sim	11/02/2026
BALANCETE-ISOLADO-ENCERRAMENTO-13-CONTA-CORRENTE	13	2025	13/02/2026	Sim	Sim	11/02/2026
BALANCETE-ISOLADO-ENCERRAMENTO-14-CONTA-CONTABIL	14	2025	04/03/2026	Sim	Sim	23/02/2026
BALANCETE-ISOLADO-ENCERRAMENTO-14-CONTA-CORRENTE	14	2025	04/03/2026	Sim	Sim	23/02/2026
Fundos de Investimento	11	2025	14/01/2026	Sim	Sim	19/12/2025
Fundos de Investimento	12	2025	10/02/2026	Sim	Sim	10/02/2026
Fundos de Investimento	1	2026	02/04/2026	Sim	Sim	31/03/2026
Fundos de Investimento	2	2026	27/04/2026	Sim	Sim	23/04/2026
Fundos de Investimento	3	2026	11/05/2026	Sim	Sim	07/05/2026
Demonstrativo de Receitas Previdenciárias	11	2025	12/01/2026	Sim	Sim	12/01/2026

RIOPRETOPREV – Regime Próprio de Previdência Social do Município de São José do Rio Preto

Rua General Glicério, 3553 – Centro - CEP 15015-400 - São José do Rio Preto – SP

Telefone/WhatsApp (17) 3222 7445 - contato@riopretoprev.sp.gov.br - www.riopretoprev.sp.gov.br

Demonstrativo de Receitas Previdenciárias	12	2025	19/02/2026	Sim	Sim	11/02/2026
Demonstrativo de Receitas Previdenciárias	1	2026	10/03/2026	Sim	Sim	05/03/2026
Demonstrativo de Receitas Previdenciárias	2	2026	10/04/2026	Sim	Não	16/04/2026
Demonstrativo de Receitas Previdenciárias	3	2026	11/05/2026	Sim	Sim	05/05/2026
Demonstrativo da Rentabilidade e Evolução dos Investimentos	12	2025	19/02/2026	Sim	Sim	10/02/2026
Demonstrativo da Rentabilidade e Evolução dos Investimentos	3	2026	11/05/2026	Sim	Sim	07/05/2026
Termo de consentimento de acesso a contas bancárias	12	2025	31/03/2026	Sim	Sim	06/03/2025
Parcelamentos com RPPS	12	2025	19/02/2026	Sim	Sim	11/02/2026

Quanto a análise preliminar das informações enviadas (automáticas, via sistema), a situação relatada pelo Tribunal de Contas do Estado é a seguinte:

Período	Assunto de Fiscalização	Item de Análise	Resultado
Janeiro	CUMPRIMENTO DAS INSTRUÇÕES DO TCE	CI01 - Cumprimento das entregas da documentação exigida pelo TCE	Regular
Feve-reiro	CUMPRIMENTO DAS INSTRUÇÕES DO TCE	CI01 - Cumprimento das entregas da documentação exigida pelo TCE	Irregular

Cumprir salientar que o Tribunal de Contas ainda não apontou ou solicitou informações acerca dos itens eventualmente marcados automaticamente como irregulares/desfavoráveis ou pendentes no entender da Corte (se o caso), o que deve ser realizado, caso existam, no momento da realização da fiscalização do exercício de 2026, a qual deve ocorrer somente em 2027.

COMPREV

A Compensação Previdenciária é um acerto de contas entre o Regime Geral de Previdência Social (RGPS) e os Regimes Próprios de Previdência Social (RPPS). Ao instituírem o RPPS, os municípios geram o direito de se compensarem financeiramente com o RGPS, uma vez que servidores eram segurados do RGPS e, portanto, contribuíram por algum tempo para aquele regime.

Por essa razão, os RPPS ficam responsáveis pelo pagamento integral dos benefícios de aposentadoria e, posteriormente, das pensões por morte dela decorrentes e, também, se tornam titulares do direito de se compensar com o RGPS relativamente aos períodos de contribuição a ele vertidos.

Descreve-se, neste tópico, a situação da compensação previdenciária da entidade.

SITUAÇÃO DOS REQUERIMENTOS DE COMPENSAÇÃO PREVIDENCIÁRIA

Seguem os dados relevantes sobre a situação atual da Compensação Previdenciária na Autarquia:

RIOPRETO PREV – Regime Próprio de Previdência Social do Município de São José do Rio Preto

Rua General Glicério, 3553 – Centro - CEP 15015-400 - São José do Rio Preto – SP

Telefone/WhatsApp (17) 3222 7445 - contato@riopretoprev.sp.gov.br - www.riopretoprev.sp.gov.br

FLUXO MENSAL RECEBIDO

Descrevemos, na tabela abaixo, a quantidade de processos já analisados pelo INSS e outros entes e que formam o fluxo mensal recebido acerca de compensação previdenciária (março/2026):

ÓRGÃO		FLUXO	
RGPS	980 Benefícios com recebimento	R\$ 650.637,12 Por mês	R\$ 8.458.282,56 Por ano (previsto)
Estado de São Paulo	106 Benefícios com recebimento	R\$ 59.929,31 Por mês	R\$ 779.081,03 Por ano (previsto)
Estado de Mato Grosso	001 Benefícios com recebimento	R\$ 319,58 Por mês	R\$ 4.154,54 Por ano (previsto)
Estado de Pernambuco	001 Benefícios com recebimento	R\$ 316,47 Por mês	R\$ 4.114,11 Por ano (previsto)
Município de São Paulo	001 Benefícios com recebimento	R\$ 192,56 Por mês	R\$ 2.503,28 Por ano (previsto)
Estado de Rondônia	001 Benefícios com recebimento	R\$ 691,34 Por mês	R\$ 8.987,42 Por ano (previsto)
Município de Campinas	001 Benefícios com recebimento	R\$ 256,09 Por mês	R\$ 3.329,17 Por ano (previsto)
Estado do Paraná	001 Benefícios com recebimento	R\$ 1.234,46 Por mês	R\$ 16.047,98 Por ano (previsto)
Município de Catanduva	001 Benefícios com recebimento	R\$ - Por mês	R\$ - Por ano (previsto)
Município do Rio de Janeiro	001 Benefícios com recebimento	R\$ 209,94 Por mês	R\$ 2.729,22 Por ano (previsto)

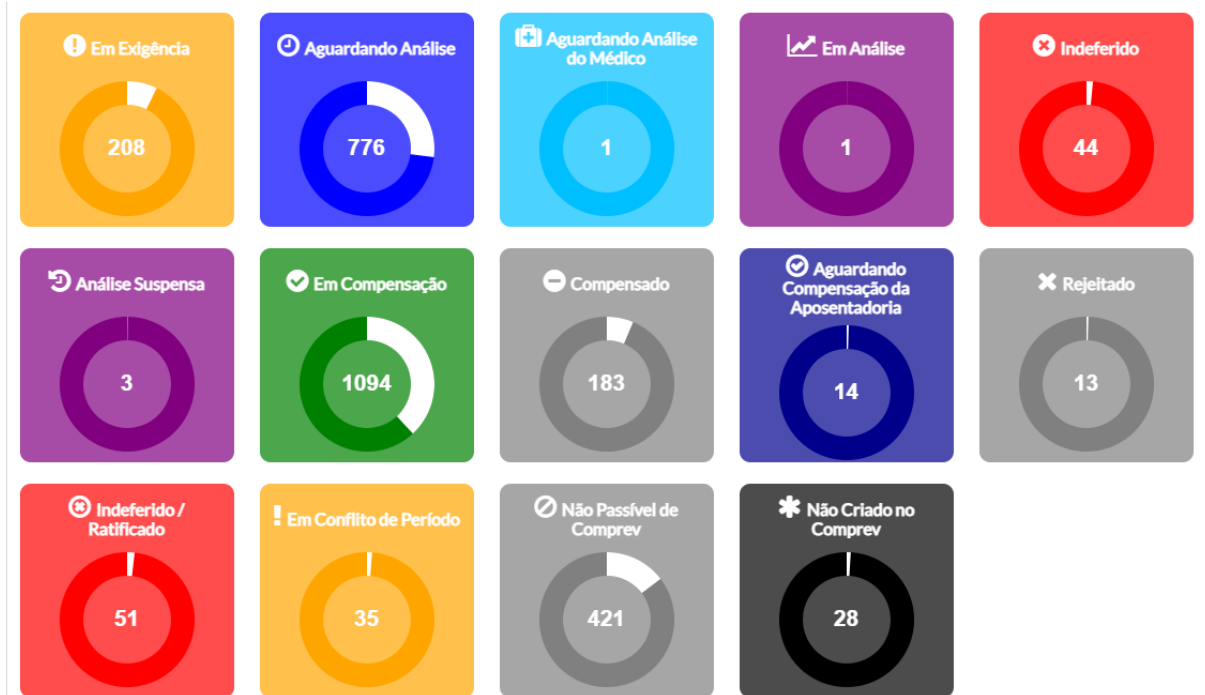
SITUAÇÃO OPERACIONAL DO COMPREV

O levantamento realizado pela Coordenadoria Administrativa da Entidade demonstra, que na data de elaboração desse relatório (março/2026), existem 776 requerimentos foram enviados ao RGPS e RPPS e que aguardam análise. A situação dos benefícios de aposentadoria/pensão concedidos face à possibilidade de realizarmos a compensação previdenciária é a seguinte:

RIOPRETOPREV – Regime Próprio de Previdência Social do Município de São José do Rio Preto

Rua General Glicério, 3553 – Centro - CEP 15015-400 - São José do Rio Preto – SP

Telefone/WhatsApp (17) 3222 7445 - contato@riopretoprev.sp.gov.br - www.riopretoprev.sp.gov.br



Cumpra salientar que a RIOPRETOPREV contratou, em 2024, um sistema de gestão previdenciária com integração com a DATAPREV – responsável pelo sistema de nacional do COMPREV - via API - *Application Programming Interface* - para gestão dos requerimentos de compensação previdenciária, como forma de automatizar o envio de requerimentos e processamento das informações sobre seu andamento.

Tal sistema apresenta, de forma intuitiva e prática, um painel de tarefas com indicação das ações a serem executadas pelos responsáveis pela Compensação Previdenciária, conforme colacionamos a seguir:



A integração dos sistemas impacta de forma significativa a eficácia dos trabalhos realizados pela RIOPRETOPREV, agilizando o envio e processamento dos requerimentos de compensação previdenciária, com aumento da transparência e integridade da operação.

RECEBIMENTOS DE COMPENSAÇÃO PREVIDENCIÁRIA

Conforme tabela abaixo, discriminamos o repasse anual do valor recebido e pago a título de compensação previdenciária desde a instituição da RIOPRETOPREV:

ANO	RECEITA	DESPESA	SALDO
2004	1.663,36		1.663,36
2005	458,75		458,75
2006	51.786,23		51.786,23
2007	11.671,47		11.671,47
2008	62.296,61		62.296,61
2009	452.200,69		452.200,69
2010	168.637,69		168.637,69
2011	217.288,15		217.288,15
2012	441.921,05		441.921,05
2013	1.894.789,64		1.894.789,64
2014	2.843.809,37		2.843.809,37
2015	786.546,80		786.546,80
2016	2.465.985,21		2.465.985,21
2017	1.194.816,86		1.194.816,86
2018	1.750.169,25		1.750.169,25
2019	12.305.434,41	122.282,32	12.183.152,09
2020	15.396.472,30	290.425,23	15.106.047,07
2021	5.428.575,89	26.235,01	5.402.340,88
2022	5.377.538,68	17.235,18	5.360.303,50
2023	6.934.203,12	1.234.866,91	5.699.336,21
2024	11.607.598,35	487.459,61	11.120.138,74
2025	21.693.315,97	133.744,80	21.559.571,17
2026	2.764.021,26	134.310,41	2.629.710,85
TOTAL	93.851.201,11	2.446.559,47	91.404.641,64

CONCESSÃO DE BENEFÍCIOS

DA CONCESSÃO DOS BENEFÍCIOS DE APOSENTADORIA

Na tabela abaixo fazemos um resumo dos benefícios de aposentadoria concedidos no ano de 2026:

TIPOS/FUNDAMENTAÇÃO LEGAL	QUANTIDADE	% DO TOTAL
Aposentadoria por Invalidez – Art. 40, §1º, I, CF	0	0,00
Aposentadoria por Invalidez – art. 40, § 1º, I, CF c/c art. 6-A da EC 41/2003.	0	0,00
Aposentadoria por Idade – art. 40, §1º, III, “b”, CF	1	10,00
Aposentadoria por Tempo de Contribuição/Integral – art. 6º da EC nº 41/03	4	40,00
Apos. por Tempo de Contribuição/Integral – Art. 6º da EC nº 41/03 – Prof.	1	10,00
Aposentadoria por Tempo de Contribuição/Integral – art. 3º da EC nº 47/05	1	10,00
Aposentadoria por Tempo de Contribuição/Redutor - art. 2º da EC nº 41/03	0	0,00
Aposentadoria por Tempo de Contribuição/Média - art. 40, §1º, III, “a”, CF	2	20,00
Aposentadoria por Tempo de Contribuição/Média - art. 40, §1º, III, “a”, CF – Prof.	1	10,00
Aposentadoria Compulsória Por Idade – art. 40, §1º, II, CF	0	0,00
Aposentadoria Especial – Insalubridade	0	0,00
Total	10	100,00

Na tabela abaixo, mostramos a quantidade de benefícios de aposentadoria concedidos, ano a ano, desde 2020 até o 1º trimestre do ano de 2026:

2020	2021	2022	2023	2024	2025	2026
113	117	121	141	134	103	10

Segue detalhamento das aposentadorias concedidas no ano de 2026:

REGRA DE APOSENTADORIA	CARGO EFETIVO	DATA DA CONCESSÃO	IDADE NA APOSENTADORIA	VALOR INICIAL	Paritário (S/N)
APOSENTADORIA POR IDADE - PROPORCIONAL SOBRE A MEDIA	AGENTE ADMINISTRATIVO	03/02/2026	68,4	1.621,00	N
APOSENTADORIA POR TEMPO DE CONTRIBUIÇÃO - INTEGRAL EC 41/2003 - GERAL	BORRACHEIRO	07/01/2026	69,3	7.669,71	S
APOSENTADORIA POR TEMPO DE CONTRIBUIÇÃO - INTEGRAL EC 41/2003 - GERAL	DENTISTA	03/02/2026	63,9	28.000,00	S
APOSENTADORIA POR TEMPO DE CONTRIBUIÇÃO - INTEGRAL EC 41/2003 - GERAL	DIRETOR DE ESCOLA	03/03/2026	55,3	17.470,68	S
APOSENTADORIA POR TEMPO DE CONTRIBUIÇÃO - INTEGRAL EC 41/2003 - GERAL	ENGENHEIRO CIVIL	03/03/2026	70,7	16.517,91	S

RIOPRETOPREV – Regime Próprio de Previdência Social do Município de São José do Rio Preto

Rua General Glicério, 3553 – Centro - CEP 15015-400 - São José do Rio Preto – SP

Telefone/WhatsApp (17) 3222 7445 - contato@riopretoprev.sp.gov.br - www.riopretoprev.sp.gov.br

APOSENTADORIA POR TEMPO DE CONTRIBUIÇÃO - INTEGRAL EC 41/2003 - PROF	PROFESSOR DE EDUCAÇÃO BÁSICA I	03/03/2026	61,9	14.293,69	S
APOSENTADORIA POR TEMPO DE CONTRIBUIÇÃO - INTEGRAL EC 47/2005	DIRETOR DE ESCOLA	03/03/2026	53,4	17.873,85	S
APOSENTADORIA POR TEMPO DE CONTRIBUIÇÃO - MÉDIA - GERAL	MÉDICO PLANTONISTA CLÍNICO	03/02/2026	67,7	11.446,51	N
APOSENTADORIA POR TEMPO DE CONTRIBUIÇÃO - MÉDIA - GERAL	AGENTE ADMINISTRATIVO	03/02/2026	57,4	4.445,84	N
APOSENTADORIA POR TEMPO DE CONTRIBUIÇÃO - MÉDIA - PROF	PROFESSOR DE EDUCAÇÃO BÁSICA I	03/03/2026	65,0	7.097,96	N
VALOR MÉDIO DAS APOSENTADORIAS CONCEDIDAS EM 2026				12.643,72	
VALOR TOTAL DAS APOSENTADORIAS CONCEDIDAS EM 2026				126.437,15	

DA CONCESSÃO DOS BENEFÍCIOS DE PENSÃO POR MORTE

Na tabela abaixo, fazemos um resumo da concessão de benefícios de pensão por morte no ano de 2026:

FUNDAMENTAÇÃO LEGAL	QUANTIDADE	% DO TOTAL
Pensão Por Morte De Servidor Ativo	00	0,00
Pensão Por Morte De Servidor Inativo	02	100,00
Total	02	100,00

Na tabela abaixo, mostramos a quantidade de benefícios de pensões por morte concedidos, ano a ano, desde 2020 até o 1º trimestre de 2026:

2020	2021	2022	2023	2024	2025	2026
21	20	10	22	13	18	02

Segue detalhamento das pensões concedidas no ano de 2026:

REGRA CONSTITUCIONAL	CARGO EFETIVO	DATA DA CONCESSÃO	VALOR INICIAL
PENSÃO POR MORTE DE SERVIDOR INATIVO - VALORES TETO RGPS E ACRÉSCIMO	APOSENTADO	18/03/2026	2.843,17
PENSÃO POR MORTE DE SERVIDOR INATIVO - INTEGRAL	APOSENTADO	18/03/2026	2.539,61
VALOR MÉDIO DAS PENSÕES CONCEDIDAS EM 2026			2.691,39
VALOR TOTAL DAS PENSÕES CONCEDIDAS EM 2026			5.382,78

ações adotadas pela Gerência de Perícias e Acompanhamento Técnico

Na tabela abaixo, indicamos as ações adotadas pela Gerência de Perícias e Acompanhamento técnico da RIOPRETOPREV e pela equipe transdisciplinar durante o 1º Trimestre de 2026:

GERÊNCIA DE PERÍCIAS E ACOMPANHAMENTO TÉCNICO - AÇÕES ADOTADAS	PERÍODO
Realização de juntas médicas para avaliação de pedidos de aposentadoria por incapacidade permanente;	Janeiro a Março
Realização de juntas médicas para avaliação de pedidos de pensão por morte de dependente com incapacidade;	Janeiro a Março
Realização de perícias médicas para reconhecimento de tempo de atividade especial para Certidão de Tempo de Contribuição/pedidos de aposentadoria por tempo especial;	Janeiro a Março
Realização de perícias médicas para verificação da presença de doença profissional, grave ou incurável para fins de isenção de imposto de renda;	Janeiro a Março
Realização de perícias médicas para verificação da presença de incapacidade para fins de imunidade da contribuição previdenciária;	Janeiro a Março
Realização de perícias biopsicossociais para fins de avaliação do direito à aposentadoria especial da pessoa com deficiência;	Janeiro a Março
Realização de perícias para embasamento de defesas judiciais a pedido do setor jurídico;	Janeiro a Março
Realização de perícias para revisão de benefícios solicitados administrativamente;	Janeiro a Março
Realização de atendimentos por telefone, WhatsApp e presenciais para orientações gerais sobre os trâmites periciais para os benefícios de aposentadoria por incapacidade permanente/pensão por morte de dependente com incapacidade, isenção de imposto de renda, imunidade da contribuição previdenciária, aposentadoria da pessoa com deficiência, licença-saúde e auxílio-doença;	Janeiro a Março
Realização de contatos intersetoriais para tratar de casos com indicação de readaptação funcional ou outras condições específicas para retorno ao trabalho;	Janeiro a Março
Realização de busca/digitalização/conferência de documentos solicitadas pelos beneficiários e ou dependentes e disponibilização de cópias de documentos solicitadas aos beneficiários;	Janeiro a Março
Realização de levantamento mensal das perícias médicas realizadas na autarquia e elaboração e controle de documentação relacionada aos pagamentos dos médicos peritos;	Janeiro a Março
Realização de atendimento e orientação aos servidores sobre direito aos benefícios previdenciários, solicitação de documentos, entre outros;	Janeiro a Março
Organização do fluxo de atividades da equipe técnica nos projetos Preparação-Ação, LongevIdade, RioPretoPrev Itinerante, RioPretoPrev + Caminhos e EnLutar;	Janeiro a Março
Realização de contatos intersetoriais com órgãos da Prefeitura Municipal, Câmara Municipal e SEMAE para realização dos projetos Preparação-Ação, LongevIdade, RioPretoPrev Itinerante, RioPretoPrev + Caminhos e EnLutar;	Janeiro a Março
Controle dos atendimentos realizados pela Equipe Técnica da Gerência de Perícia e Acompanhamento Técnico;	Janeiro a Março
Reuniões com a FourInfo para tratar de ajustes do sistema utilizado nas perícias realizadas por médicos e equipe técnica.	Janeiro a Março
EQUIPE MULTIDISCIPLINAR - AÇÕES ADOTADAS	PERÍODO
Avaliações multidisciplinares de servidores solicitantes de aposentadoria por invalidez e elaboração de pareceres para subsidiar as perícias médicas;	Janeiro a Março
Avaliações multidisciplinares de servidores solicitantes de pensão por morte de familiar com incapacidade e elaboração de pareceres para subsidiar as perícias médicas;	Janeiro a Março

RIOPRETOPREV – Regime Próprio de Previdência Social do Município de São José do Rio Preto

Rua General Glicério, 3553 – Centro - CEP 15015-400 - São José do Rio Preto – SP

Telefone/WhatsApp (17) 3222 7445 - contato@riopretoprev.sp.gov.br - www.riopretoprev.sp.gov.br

Avaliações biopsicossociais para análise do pedido de aposentadoria da pessoa com deficiência de servidores ativos;	Janeiro	a
	Março	
Avaliações in loco para análise dos critérios sociais para o benefício de pensão por morte de cônjuge e pensão por morte de familiar com incapacidade permanente para o trabalho (visita domiciliar para estudo social da composição familiar e dependência econômica);	Janeiro	a
	Março	
Realização de atendimentos presenciais, por telefone e por WhatsApp para orientações sobre os direitos previdenciários aos servidores ativos;	Janeiro	a
	Março	
Realização de visitas domiciliares e/ou no local de trabalho que se fizerem necessárias, para subsidiar o estudo de caso em análise;	Janeiro	a
	Março	
Realização de orientação terapêutico ocupacional, social e psicológica presencial conforme demanda espontânea ou agendamento;	Janeiro	a
	Março	
Contatos intersetoriais para parcerias para desenvolvimento do Programa RioPretoPrev Itinerante, RioPretoPrev + Caminhos e Prepara-Ação;	Janeiro	a
	Março	
Atualização e diagramação da Cartilha do Programa Prepara-Ação;	Janeiro	
Atualização e diagramação das Cartilhas do Programa Longevidade;	Janeiro	
Atualização e diagramação dos panfletos do Programa RioPretoPrev + Caminhos;	Janeiro	
Reformulação da proposta de ações educativas do Programa RioPretoPrev + Caminhos;	Janeiro	
Agendamento de cursos semestrais de Preparação para a Aposentadoria junto a EGP;	Março	
Encaminhamento de materiais impressos e/ou digitais por e-mail e/ou WhatsApp (vídeos e cartilha de orientação) destinados a trazer informações a respeito da preparação para a aposentadoria de servidores estatutários do município;	Janeiro	a
	Março	
Atendimentos presenciais, por telefone e WhatsApp para orientações sobre a preparação para a aposentadoria e vida pós-aposentadoria;	Janeiro	a
	Março	
Realização de Curso de Inteligência Emocional voltado para servidores da Segurança Pública;	Março	
Realização de atendimento previdenciário individualizado e personalizado de servidores em fase prévia a aposentadoria quando solicitado pelo RH da Prefeitura Municipal, SEMAE, Câmara Municipal e RioPretoPrev com intuito de esclarecer dúvidas e orientar o segurado sobre a preparação para a aposentadoria;	Janeiro	a
	Março	
Realização de evento mensais para acolhimento e homenagem aos novos aposentados da autarquia – Programa Longevidade;	Janeiro	a
	Março	
Entrega de cartilha com orientações sobre o funcionamento da autarquia aos novos aposentados – Programa Longevidade;	Janeiro	a
	Março	
Elaboração de conteúdo digital (fotos e vídeos) para publicação nas redes sociais da autarquia com o objetivo de divulgar as atividades e informações dos Programas;	Janeiro	a
	Março	
Ações intersetoriais para parcerias para desenvolvimento do Programa RioPretoPrev + Caminhos (SME, SMS, SEMAS, SEMAE);	Janeiro	a
	Março	
Lançamento do Livro “Escrevivências: memórias dos aposentados da prefeitura de São José do Rio Preto” que é fruto do projeto Escrevivências como parte do Programa Longevidade;	Janeiro	a
	Março	
Realização de ações educativas juntamente com o SEMAE e SMS com o objetivo de promover prevenção em saúde e qualidade de vida dos servidores ativo com os temas saúde mental, burnout, uso do tempo e qualidade de vida, combate à violência e comunicação não violenta, ergonomia e postura e manejo do estresse;	Janeiro	a
	Março	
Elaboração e publicação de conteúdo digital para publicação nas redes sociais da autarquia com o objetivo de tratar temas voltados a educação previdenciária e ações do Projeto RioPretoPrev Itinerante;	Janeiro	a
	Março	
Elaboração e publicação de conteúdo digital (imagens e vídeos) para publicação nas redes sociais da autarquia com o objetivo de tratar de temas voltados para a prevenção/promoção em saúde física e mental e prevenção de acidentes de trabalho (calendário da saúde);	Janeiro	a
	Março	
Ações intersetoriais para parcerias para desenvolvimento do Projeto RioPretoPrev Itinerante (SME);	Janeiro	a
	Março	
Disponibilização de cartilhas e folders impressos informativos em atividades itinerantes nos diversos setores da Prefeitura Municipal, SEMAE e Câmara Municipal contendo orientações sobre o atendimento, funcionamento em geral e benefícios geridos pela autarquia;	Janeiro	a
	Março	
Realização de ações educativas itinerantes nos diversos setores da Prefeitura Municipal (SME) com foco em educação previdenciária (atendimento e funcionamento da autarquia, benefícios,	Janeiro	a
	Março	

regras de aposentadoria e pensão por morte, orientações, simulações simples de aposentadoria e preparação para a aposentadoria);		
Envio de trabalho do Projeto Longevidade para o 8º Prêmio Nacional de Inovação Previdenciária da ANEPREM, o qual ficou em 6º lugar na categoria Relacionamento com a Comunidade;	Janeiro	
Ações para atualização dos convênio entre RioPretoPrev e estabelecimentos diversos para benefícios aos segurados aposentados pela autarquia;	Janeiro	a
Realização de atendimentos individualizados do projeto EnLUTAR, com o objetivo de realizar o acolhimento dos novos pensionistas da autarquia;	Março	
Realização de reuniões da equipe multidisciplinar para alinhamento do trabalho e definição de metas;	Janeiro	a
Planejamento do projeto Viver em Cena, projeto voltado para exibição de filmes e discussão de temáticas de interesse dos segurados 60+ em uma perspectiva de prevenção e promoção em saúde e qualidade de vida;	Março	
Planejamento de novos grupos educativos para o Programa Longevidade da RioPretoPrev;	Janeiro	a
Realização de oficinas de inclusão digital em parceria com o Projeto Longevidade da RioPretoPrev;	Março	
Participação da Assistente Social no Fórum de Assistentes Sociais dos RPPS do Brasil;	Janeiro	a
Elaboração e publicação do capítulo “A atuação do Social nos RPPS: da trajetória história aos desafios atuais” no livro Regimes Próprios: Aspectos Relevantes da ABIPEM;	Março	
Envio de trabalho sobre o Programa RioPretoPrev + Caminhos no ISMA 2026;	Março	
Planejamento de novas atividades para o Programa de Educação Financeira da Riopretoprev – Vida Financeira;	Janeiro	a
	Março	

EVOLUÇÃO DA SITUAÇÃO ATUARIAL

DA AVALIAÇÃO ATUARIAL DE 2026 – RESULTADOS - DATA FOCAL: 31/12/2025

Foi realizada avaliação atuarial no exercício em estudo. A data-base do banco de dados utilizado é 31/10/2025. A data focal da avaliação atuarial é 31/12/2025¹¹.

Quanto à base de dados utilizada, a empresa que realizou a avaliação atuarial consignou que, após o processamento das informações, considerou os dados suficientes para a elaboração da presente Avaliação Atuarial.

Quanto à evolução quantitativa e qualitativa dos custos por tipo de benefício, é importante frisar que o custo normal variou, quantitativamente, da seguinte forma:

CUSTO NORMAL	AVALIAÇÃO ATUARIAL 2023	AVALIAÇÃO ATUARIAL 2024	AVALIAÇÃO ATUARIAL 2025	AVALIAÇÃO ATUARIAL 2026
Aposentadorias com reversão ao dependente	26,49%	24,46%	21,81%	15,51%
Invalidez com reversão ao dependente	3,04%	2,91%	2,86%	2,86%
Pensão de ativos	1,43%	2,40%	1,13%	0,81%
Auxílios	0,00%	0,00%	0,00%	0,00%
CUSTO ANUAL LÍQUIDO NORMAL	30,96%	29,77%	25,80%	19,18%
Administração do Plano	2,40%	2,40%	2,88%	1,80%
CUSTO ANUAL NORMAL TOTAL	33,36%	32,17%	28,68%	20,98%

Já uma análise quantitativa dos valores das reservas matemáticas e ativos do plano revela a seguinte situação:

SALDO DO SISTEMA (VALORES EM R\$)	2023	2024	2025	2025 – PÓS-REFORMA	2026
(-) PM de Benefícios Concedidos (PMBC)	2.210.846.124,19	2.472.505.786,07	2.745.067.990,02	2.744.575.594,79	3.030.362.477,95
(-) PM de Benefícios a Conceder (PMBaC)	1.444.419.414,20	1.369.654.870,75	1.181.330.013,92	528.431.396,81	485.188.015,69
(-) PM de Oscilação de Risco	0	0	10.354.740,10	10.354.740,10	12.811.427,14
Provisões Matemáticas (RMBaC + RMBC)	3.655.265.538,39	3.842.160.656,82	3.936.752.744,04	3.283.361.731,70	3.528.361.920,78
(+) Ativo Líquido do Plano	862.018.702,65	971.790.171,68	1.020.162.775,79	1.020.162.775,79	1.158.832.479,86
(+) Saldo devedor de Acordo de Parcelamento	11.496.887,20	56.754.822,21	112.244.466,13	112.244.466,13	149.872.657,43

¹¹ A avaliação Atuarial de 2026 pode ser acessada em: https://www.riopretoprev.sp.gov.br/wp-content/uploads/2026/03/CA_2026_RIOPRETOPREV-v2.pdf

(+) Valor Presente da COMPREV a receber	287.429.934,01	309.499.843,69	295.723.416,59	277.445.932,95	253.034.452,58
(+) Aportes IRRF	---	---	---	557.535.686,50	665.147.912,08
(+) Geração Futura	---	---	---	459.486.495,28	543.962.560,67
Resultado Técnico Atuarial	-2.494.320.014,53	-2.504.115.819,24	-2.508.622.085,53	-856.486.375,05	-757.511.858,16

Verificamos, portanto, que a provisão matemática do plano de benefícios diminuiu **10,37%** durante o exercício de 2025, passando de R\$ 3.936.752.744,04 para R\$ 3.528.361.920,78. O resultado atuarial, por sua vez, passou de R\$ 2.508.622.085,53 para R\$ 757.511.858,16, **correspondendo** a uma diminuição de **69,80%**.

Dos dados dispostos nas tabelas anteriores e das informações constantes nas páginas 77 e 78 da avaliação atuarial, podem ser feitas as seguintes análises qualitativas a seguir descritas.

A Avaliação Atuarial (data focal 31/12/2025) demonstra uma expressiva redução total de R\$ 1.751.110.227,37 no Déficit Atuarial do Instituto em comparação ao exercício anterior. Essa queda histórica no passivo é o resultado líquido de uma série de movimentações na base cadastral, da revisão de premissas financeiras e, fundamentalmente, das recentes mudanças na legislação previdenciária municipal.

Entre os fatores que mais contribuíram para o equacionamento e a consequente diminuição do déficit, destacam-se as medidas estruturais implementadas pela gestão. A estimativa de aportes do Imposto de Renda Retido na Fonte (IRRF) representou o maior impacto positivo isolado, reduzindo o déficit em R\$ 665,1 milhões. Adicionalmente, a premissa de reposição de segurados (Geração Futura) gerou uma diminuição de R\$ 466,9 milhões, seguida de perto pela adequação das regras de concessão advindas da Reforma da Previdência, que proporcionou um substancial economia atuarial de R\$ 406,4 milhões. Outros impactos mitigadores relevantes incluíram a projeção da evolução da alíquota patronal (redução de R\$ 206,2 milhões), a alteração da premissa da taxa de juros real de 5,24% para 5,64% (melhora de R\$ 165,4 milhões) e as admissões de novos servidores (redução de R\$ 45,7 milhões).

Por outro lado, o resultado sofreu pressões que elevaram o passivo, impulsionadas primordialmente pelo crescimento da folha de pagamento ao longo do exercício. As variações salariais impactaram negativamente a avaliação com acréscimos de R\$ 177,9 milhões para o grupo de aposentados, R\$ 15 milhões para os servidores ativos e R\$ 9,4 milhões para os pensionistas. Somou-se a isso um leve acréscimo de R\$ 2,4 milhões decorrente da atualização do Fundo de Oscilação de Risco.

Em suma, constata-se que, apesar do impacto gerado pelos reajustes salariais — que somaram um custo de aproximadamente R\$ 202 milhões —, as robustas medidas estruturais adotadas superaram largamente essas despesas. O conjunto de ações encabeçado pela captação do IR, reforma das regras de benefícios e elevação do custeio patronal garantiu a sustentabilidade do RPPS e consolidou a redução líquida de R\$ 1,75 bilhão no déficit atuarial da Autarquia.

DO PLANO DE CUSTEIO RECOMENDADO PELO ATUÁRIO

As contribuições normais atualmente vertidas à RIOPRETOPREV somam 39,00% (14,00% para o servidor e 25,00% para o Município). A avaliação atuarial demonstrou que as

RIOPRETOPREV – Regime Próprio de Previdência Social do Município de São José do Rio Preto

Rua General Glicério, 3553 – Centro - CEP 15015-400 - São José do Rio Preto – SP

Telefone/WhatsApp (17) 3222 7445 - contato@riopretoprev.sp.gov.br - www.riopretoprev.sp.gov.br

contribuições normais de servidores e do Governo Municipal, para a formação equilibrada das Provisões para pagamento de benefícios, devem somar 20,98% sobre a remuneração de contribuição dos servidores ativos. Assim, caso se mantenha a alíquota de contribuição dos servidores de forma linear, o plano de custeio normal vigente poderá ser mantido.

O patamar desta contribuição excedente ao Custo Normal apurado (18,02%) foi destinado à composição do Valor Atual das Contribuições Futuras – VACF.

Considerando o Plano de Custeio Normal apurado, observa-se que as Provisões Matemáticas equivalem a R\$ 3.275.327.468,20. Como o Ativo Total corresponde a R\$ 1.308.705.137,29, e considerando os aportes a receber do imposto de renda dos benefícios concedidos e conceder de R\$ 665.147.912,08, a RIOPRETOPREV apresentou um Resultado Técnico Atuarial Deficitário de R\$ 1.301.474.418,83, relativo à Geração Atual.

No entanto, considerando a utilização da premissa de reposição dos segurados, observa-se um ganho atuarial de R\$ 543.962.560,67 no resultado referente à Geração Futura. Assim, o Déficit Atuarial a Equacionar da RIOPRETOPREV montou em R\$ 757.511.858,16. O Município de São José do Rio Preto através da Lei Complementar nº 812, de 18/12/2025, atualizou as alíquotas suplementares para o equacionamento do Déficit Técnico do Plano. O montante correspondente ao Valor Presente da Contribuição Suplementar Futura deste Plano de Amortização é de R\$ 856.722.126,57, superior ao Déficit Atuarial apurado, razão pela qual o atuário sugere sua manutenção.

ANO	DÉFICIT ATUARIAL INICIAL (R\$)	PAGAMENTO (R\$)	DÉFICIT ATUARIAL FINAL (R\$)	ALÍQUOTA SUPLEMENTAR
2026	757.511.858,16	25.315.005,25	774.920.521,71	5,00%
2027	774.920.521,71	36.575.261,35	782.050.777,78	7,03%
2028	782.050.777,78	49.400.140,02	776.758.301,63	9,24%
2029	776.758.301,63	49.994.438,67	770.573.031,17	9,10%
2030	770.573.031,17	50.583.911,56	763.449.438,56	8,96%
2031	763.449.438,56	51.167.839,59	755.340.147,31	8,82%
2032	755.340.147,31	51.745.467,65	746.195.863,97	8,68%
2033	746.195.863,97	52.316.003,16	735.965.307,54	8,54%
2034	735.965.307,54	52.878.614,60	724.595.136,28	8,40%
2035	724.595.136,28	53.432.429,96	712.029.872,01	8,26%
2036	712.029.872,01	53.976.535,11	698.211.821,68	8,12%
2037	698.211.821,68	54.509.972,18	683.080.996,24	7,98%
2038	683.080.996,24	55.031.737,81	666.575.026,63	7,84%
2039	666.575.026,63	55.540.781,38	648.629.076,75	7,70%
2040	648.629.076,75	56.036.003,18	629.175.753,49	7,56%
2041	629.175.753,49	56.516.252,49	608.145.013,50	7,42%
2042	608.145.013,50	56.980.325,56	585.464.066,70	7,28%
2043	585.464.066,70	57.426.963,65	561.057.276,41	7,14%
2044	561.057.276,41	57.854.850,83	534.846.055,97	7,00%

RIOPRETOPREV – Regime Próprio de Previdência Social do Município de São José do Rio Preto

Rua General Glicério, 3553 – Centro - CEP 15015-400 - São José do Rio Preto – SP

Telefone/WhatsApp (17) 3222 7445 - contato@riopretoprev.sp.gov.br - www.riopretoprev.sp.gov.br

2045	534.846.055,97	58.262.611,82	506.748.761,70	6,86%
2046	506.748.761,70	58.648.809,71	476.680.582,16	6,72%
2047	476.680.582,16	59.011.943,59	444.553.423,40	6,58%
2048	444.553.423,40	59.350.446,14	410.275.790,34	6,44%
2049	410.275.790,34	59.662.681,09	373.752.663,83	6,30%
2050	373.752.663,83	59.946.940,62	334.885.373,44	6,16%
2051	334.885.373,44	61.601.476,19	292.171.432,32	6,16%
2052	292.171.432,32	63.301.676,93	245.348.224,17	6,16%
2053	245.348.224,17	65.048.803,21	194.137.060,80	6,16%
2054	194.137.060,80	66.844.150,18	138.242.240,85	6,16%
2055	138.242.240,85	68.689.048,73	77.350.054,51	6,16%
2056	77.350.054,51	70.584.866,47	11.127.731,12	6,16%
2057	11.127.731,12	72.533.008,78	0	6,16%
2058	0	74.534.919,83	0	6,16%
2059	0	76.592.083,61	0	6,16%
2060	0	78.706.025,12	0	6,16%
2061	0	80.878.311,42	0	6,16%
2062	0	83.110.552,81	0	6,16%
2063	0	85.404.404,07	0	6,16%
2064	0	87.761.565,62	0	6,16%
2065	0	90.183.784,83	0	6,16%

DA VIABILIDADE DO PLANO DE CUSTEIO

Cumpra salientar que o Município avaliou a viabilidade orçamentária e financeira do plano de amortização previsto pela Lei Complementar 396/2013, com redação dada pela Lei Complementar 812/2025. É que a Portaria nº 1467/2022 estabeleceu a obrigatoriedade de realização do estudo de viabilidade financeira e orçamentária do Ente, como uma das ferramentas para gestão.

Os cálculos foram realizados em arquivo modelo disponibilizado pela Secretaria de Previdência, com formulações estabelecidas por ela, especialmente as projeções futuras do crescimento da receita corrente líquida (baseada na média histórica fornecida pelo município). O inteiro teor do **DEMONSTRATIVO DE VIABILIDADE DO PLANO DE CUSTEIO** pode ser acessado em: <https://www.riopretoprev.sp.gov.br/wp-content/uploads/2026/03/Parecer-Tecnico-Viabilidade-2026.pdf>.

Na conclusão do estudo, o atuário afirmou que **“Conforme os resultados apresentados, entende-se que o Plano de Custeio apurado na Avaliação Atuarial de 2026 demonstra viabilidade financeira e orçamentária para sua aplicação”**.

O estudo completo foi remetido à Secretaria da Fazenda do Município e disponibilizado no sítio eletrônico da RIOPRETOPREV.

DA GESTÃO ATUARIAL

Em relação à *gestão atuarial*, a entidade realizou o acompanhamento da evolução do passivo previdenciário e dos ativos financeiros. Para tanto, a **BRASILIS CONSULTORIA ATUARIAL LTDA** realiza relatórios bimestrais chamados de “relatório gerencial de gestão atuarial – RGGa”, que trazem uma estimativa dinâmica, mês a mês, da variação das reservas matemáticas, considerando os juros e o indexador inflacionário (meta atuarial) estabelecida na política de investimentos para o ano corrente, bem como a relação de concessões e extinções de benefícios previdenciários, segregando o passivo atuarial de acordo com os regimes financeiros adotados na reavaliação atuarial para cada um dos benefícios.

Cotejando, mês a mês, o valor das Reservas Matemáticas atualizadas com a evolução dos recursos garantidores das reservas técnicas, decorrente das aplicações financeiras do RPPS, pode-se avaliar com maior precisão a variação de saldo do sistema, de forma a municiar o Regime Próprio com dados e informações que sejam úteis numa tomada de decisão, visando correções de um possível desequilíbrio entre ativos e passivos.

O RELATÓRIO GERENCIAL DE GESTÃO ATUARIAL – RGGa do 5º Bimestre de 2025 está acessível no sítio da RIOPRETOPREV na Internet¹² e consolida os dados do ano de 2025 disponíveis até o momento.

Em apertada síntese, verificamos que no período houve a utilização parcial de valores do Fundo Para Oscilação de Riscos para complemento da receita dos dois Fundos Garantidores de Benefício de Risco, de forma que, o saldo ainda permanece positivo em R\$ 2.456.687,04 (dois milhões, quatrocentos e cinquenta e seis mil, seiscentos e oitenta e sete reais e quatro centavos), conforme demonstra a tabela abaixo:

CPT	INICIAL	RECEITA	DESPESA	RENTABILIDADE	FINAL
jan/25	0	1.411.652,33	2.396.732,39	0	-985.080,06
fev/25	-985.080,06	1.549.407,57	0	0	564.327,51
mar/25	564.327,51	1.490.023,29	6.164.589,07	0	-4.110.238,28
abr/25	-4.110.238,28	1.492.193,56	348.238,56	0	-2.966.283,28
mai/25	-2.966.283,28	1.527.907,39	0	0	-1.438.375,89
jun/25	-1.438.375,89	1.492.653,28	0	0	54.277,39
jul/25	54.277,39	1.518.325,76	0	0	1.572.603,15
ago/25	1.572.603,15	1.529.531,52	3.270.113,52	0	-167.978,84
set/25	-167.978,84	1.532.766,40	438.412,01	0	926.375,55
out/25	926.375,55	1.530.311,49	0	0	2.456.687,04
Total		15.074.772,60	12.618.085,55		

Também, de acordo com o estudo, o passivo total evoluiu da seguinte forma:

¹²Relatório disponível em: https://www.riopretoprev.sp.gov.br/wp-content/uploads/2026/03/RGGa_RIOPRETOPREV_202510_cp.pdf

CPT	RMBAC	RMBC	PASSIVO TOTAL	VAR. (%)	VAR. ACUM. (%)
Av.At.	1.041.855.816,17	2.603.885.106,90	3.645.740.923,07	---	---
jan/25	1.045.897.880,97	2.762.781.206,18	3.808.679.087,14	4,47%	4,47%
fev/25	1.061.330.420,21	2.808.421.025,16	3.869.751.445,36	1,60%	6,14%
mar/25	1.066.197.063,61	2.842.905.415,90	3.909.102.479,51	1,02%	7,22%
abr/25	1.050.471.923,04	2.872.416.184,13	3.922.888.107,17	0,35%	7,60%
mai/25	1.039.198.776,89	2.899.286.830,97	3.938.485.607,87	0,40%	8,03%
jun/25	1.044.190.878,39	2.912.159.699,86	3.956.350.578,25	0,45%	8,52%
jul/25	1.056.566.787,92	2.930.382.113,03	3.986.948.900,95	0,77%	9,36%
ago/25	1.059.212.140,22	2.937.666.149,44	3.996.878.289,66	0,25%	9,63%
set/25	1.068.342.264,82	2.958.950.659,03	4.027.292.923,85	0,76%	10,47%
out/25	1.077.734.047,17	2.963.586.932,39	4.041.320.979,56	0,35%	10,85%

De acordo com os resultados demonstrados na tabela acima, observa-se que o passivo total do plano em outubro é de R\$ 4.041.320.979,56, superior em 10,85% ao passivo apurado na Reavaliação Atuarial 2025.

No tocante ao saldo do sistema, a evolução está a seguir demonstrada:

CPT	PASSIVO	ATIVO	PARCELA-MENTOS	SALDO DO SISTEMA	VAR. (%)	VAR. ACUM. (%)
Av.At.	3.645.740.923,07	1.020.162.775,79	112.244.466,13	-2.513.333.681,15	---	---
jan/25	3.808.679.087,14	1.083.035.774,53	110.750.026,19	-2.614.893.286,43	4,04%	4,04%
fev/25	3.869.751.445,36	1.075.454.334,64	108.817.754,94	-2.685.479.355,78	2,70%	6,85%
mar/25	3.909.102.479,51	1.042.826.849,57	115.878.973,17	-2.750.396.656,77	2,42%	9,43%
abr/25	3.922.888.107,17	1.064.376.067,04	113.216.323,66	-2.745.295.716,47	-0,19%	9,23%
mai/25	3.938.485.607,87	1.081.420.299,85	110.518.680,91	-2.746.546.627,11	0,05%	9,28%
jun/25	3.956.350.578,25	1.092.690.572,65	107.790.428,99	-2.755.869.576,61	0,34%	9,65%
jul/25	3.986.948.900,95	1.096.053.422,29	105.733.087,32	-2.785.162.391,34	1,06%	10,82%
ago/25	3.996.878.289,66	1.105.571.585,65	103.651.549,58	-2.787.655.154,43	0,09%	10,91%
set/25	4.027.292.923,85	1.117.506.322,38	101.140.428,08	-2.808.646.173,38	0,75%	11,75%
out/25	4.041.320.979,56	1.129.091.912,06	99.166.002,81	-2.813.063.064,69	0,16%	11,93%

De acordo com os resultados demonstrados na tabela acima, observa-se que o saldo do sistema em outubro de 2025 é de R\$ 2.813.063.064,69, uma variação de 11,93% ao apurado na Reavaliação Atuarial 2025.

Por sua vez, o índice de cobertura do passivo – ICP mede a saúde financeira do RPPS a longo prazo. Ele é o resultado da divisão dos ativos pelo passivo atuarial total (RMBaC + RMBC). Se o valor deste índice for maior do que 1, conclui-se que o RPPS possui capital suficiente para arcar com todas as suas obrigações. Se o valor apurado for igual a 1, conclui-se que a cada R\$ 1,00 existente no passivo, o RPPS tem exatos R\$ 1,00 para pagar com recursos próprios. Se o valor do índice for inferior a 1, conclui-se que o RPPS não possui capital suficiente hoje para arcar com todas as suas obrigações futuras. O ideal é que o resultado desse índice seja

sempre maior ou igual a 1, o que não ocorre quase na totalidade dos RPPS. A tabela abaixo demonstra a evolução do Índice de Cobertura do Passivo durante o período analisado:

CPT	Passivo	Ativos + Parcelamentos	ICP
Av.At.	3.645.740.923,07	1.132.407.241,92	0,3106
jan/25	3.808.679.087,14	1.193.785.800,71	0,3134
fev/25	3.869.751.445,36	1.184.272.089,59	0,306
mar/25	3.909.102.479,51	1.158.705.822,74	0,2964
abr/25	3.922.888.107,17	1.177.592.390,70	0,3002
mai/25	3.938.485.607,87	1.191.938.980,76	0,3026
jun/25	3.956.350.578,25	1.200.481.001,64	0,3034
jul/25	3.986.948.900,95	1.201.786.509,61	0,3014
ago/25	3.996.878.289,66	1.209.223.135,23	0,3025
set/25	4.027.292.923,85	1.218.646.750,46	0,3026
out/25	4.041.320.979,56	1.228.257.914,87	0,3039

Analisando-se os resultados apresentados, observa-se que os valores apurados foram inferiores a 1 durante todo o período analisado, sendo assim, conclui-se que o RPPS não possui capital suficiente para arcar com todas as suas obrigações. Observa-se também que o ICP na data base da avaliação atuarial (31/12/2024) era de 0,3106, porém, em junho de 2025, o seu valor reduziu para 0,3039, ou seja, para cada R\$ 100,00 de obrigações, o RPPS possui apenas R\$ 30,39 de capital.

A partir de abril o ICP sugere uma estabilidade com uma leve tendência de alta, isso devido principalmente ao bom desempenho dos ativos financeiros ocorrido no período.

Com base nos cálculos efetuados e nas informações transpostas para as tabelas e gráficos constantes do relatório gerencial de gestão atuarial, o profissional responsável apresenta as seguintes interpretações:

- A Reserva Matemática de Benefícios a Conceder apresentou como destaque as admissões e exonerações ocorridas no período, que redundaram em uma pequena redução no acumulado das reservas;*
- A Reserva Matemática de Benefícios Concedidos, apresentou um leve incremento na apuração das aposentadorias concedidas, em função do diferimento da idade em que as concessões se concretizaram, pois, a projeção de dados baseado nos dados e informações cedidos para a realização do cálculo atuarial de 2025 divergirem daqueles repassados na ocorrência do fato gerador. No caso da pensão, apresentou um baixo incremento na apuração das concessões, considerando-se a divergência entre os dados e informações disponibilizados para a realização do Cálculo Atuarial de 2025 e daqueles repassados na ocorrência do evento;*
- Em relação aos benefícios estruturados em Regime Financeiro de Repartição de Capitais de Cobertura - RCC, verifica-se resultado positivo, não afetando o cenário projetado;*
- Quanto ao Índice de Cobertura do Passivo - ICP, houve no período analisado, uma queda resultante da maior elevação das obrigações.*
- O ISP-RPPS 2024 obteve o conceito "B", devido a incorporação do novo Indicador.*

Por fim, de acordo com os resultados demonstrados, atuário afirma a ocorrência de um descompasso entre os ativos garantidores e o passivo apurado, produzindo um crescimento das obrigações em relação aos ativos. Recomendou ainda, no intuito de aprimorar e tornar mais

próximo da realidade os valores das reservas matemáticas, que se promova a adoção permanente de atualização da base cadastral, evitando-se as divergências de dados e informações constatadas nesse trabalho.

Os resultados apresentados não demonstram os efeitos da reforma da previdência e do reajuste das remunerações e benefícios, cuja informação estará disponível no próximo relatório gerencial de gestão atuarial (6º bimestre de 2025 e 1º Bimestre de 2026).

INVESTIMENTOS, BENS IMÓVEIS E DEMAIS DIREITOS

Em 31/03/2026 o ativo do plano previdenciário do RPPS totalizava R\$ **1.311.372.680,16**. Esses ativos estão divididos entre aplicações em fundos de investimentos, direitos e Imóveis:

DESCRIÇÃO DO BEM/DIREITO/ATIVO	VALOR – R\$
Fund. Invest. (ativo circulante) – Prev.	216.490.303,90
Fund. Invest. (ativo não circulante) – Prev.	472.183.840,94
Imóveis (21 imóveis) (ativo não circulante)	127.768.000,00
Imobilizado (ativo não circulante)	122.213,22
Créditos e Valores a Longo Prazo - IPESP (ativo não circulante)	334.280.619,80
Créditos Previdenciários a Longo Prazo (Ativo não circulante)	109.551.119,53
Créditos a Receber Decorrentes de Alienação de Bens – Longo Prazo (Ativo não Circulante)	18.366.198,76
Adiantamento (Ativo circulante)	3.500,00
Créditos Previdenciários A Receber A Curto Prazo (Ativo Circulante)	29.987.801,76
Outros Créditos a Receber E Valores A Curto Prazo (Ativo Circulante)	2.619.082,25
Total	1.311.372.680,16

Já o ativo da reserva administrativa do RPPS totalizava R\$ **11.452.009,32**.

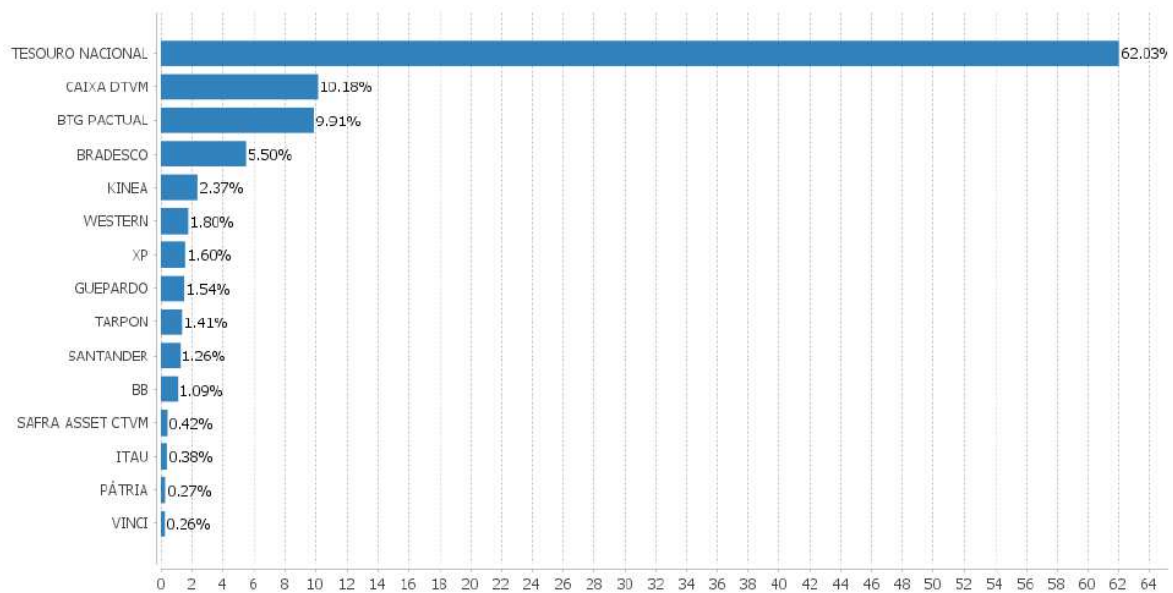
Portanto, o ativo total da Autarquia Previdenciária em 31/03/2026 é o seguinte:

Ativos do Fundo Previdenciário - R\$	Ativos da Taxa de Administração – R\$	Ativo Total do Plano – R\$
1.311.372.680,16	11.452.009,32	1.322.824.689,48

FUNDOS DE INVESTIMENTOS, TÍTULOS PÚBLICOS E PRIVADOS¹³

O valor aplicado em fundos de investimentos, títulos públicos e privados é de R\$ 700.126.154,16, alocados nas seguintes instituições financeiras (gestores) conforme a proporção a seguir:

¹³ A RIOPRETOPREV disponibiliza, mensalmente e trimestralmente, relatório detalhado dos seus investimentos no site. Para acessar o relatório completo e detalhado referente ao 1º trimestre de 2026, basta acessar o link https://www.riopretoprev.sp.gov.br/wp-content/uploads/2026/05/Relatorio-LDB-Carteira-sao-jose-do-rio-preto-consolidado_2026-ITRI.pdf



ENQUADRAMENTOS NA RESOLUÇÃO CMN Nº 5.272/2025 E NA POLÍTICA DE INVESTIMENTOS

De acordo com o Relatório fornecido pela Consultoria em Investimentos da RIOPRETOPREV, os investimentos estão devidamente enquadrados conforme as normas federais e locais:

Artigo	Tipo de Ativo	Valor(R\$)	% Car- teira	Mínimo	Obje- tivo	Má- ximo	Limite Legal
Renda Fixa							
Artigo 7º I	Fundos e ETFs Renda Fixa 100% Títulos Públicos	31.178.224,65	4,45	0	2,5	100	100
Artigo 7º III	Títulos do Tesouro Nacional	434.284.879,32	62,03	0	59,7	100	100
Artigo 7º V	Fundos ou ETFs de Renda Fixa	53.257.021,86	7,61	0	9	60	80
Artigo 7º VI	Ativos de Renda Fixa (Inst. Financeira)	13.165.437,69	1,88	0	1,8	10	20
Total Renda Fixa		531.885.563,52	75,97				100
Renda Variável							
Artigo 8º I	Fundos de Ações	48.400.611,66	6,91	0	7	30	40
Artigo 8º III	Fundos de Ações - BDR	26.859.176,19	3,84	0	4,5	10	10
Total Renda Variável		75.259.787,85	10,75				50
Investimentos no Exterior							
Artigo 9º II	Fundos de Investimento no Exterior – Investidor Qualificado	6.425.118,51	0,92	0	1	10	10
Artigo 9º III	Fundos de Investimento no Exterior - Investidor Geral	16.670.460,73	2,38	0	3	10	10
Total Investimentos no Exterior		23.095.579,24	3,3				10
Investimentos Estruturados							

RIOPRETOPREV – Regime Próprio de Previdência Social do Município de São José do Rio Preto

Rua General Glicério, 3553 – Centro - CEP 15015-400 - São José do Rio Preto – SP

Telefone/WhatsApp (17) 3222 7445 - contato@riopretoprev.sp.gov.br - www.riopretoprev.sp.gov.br

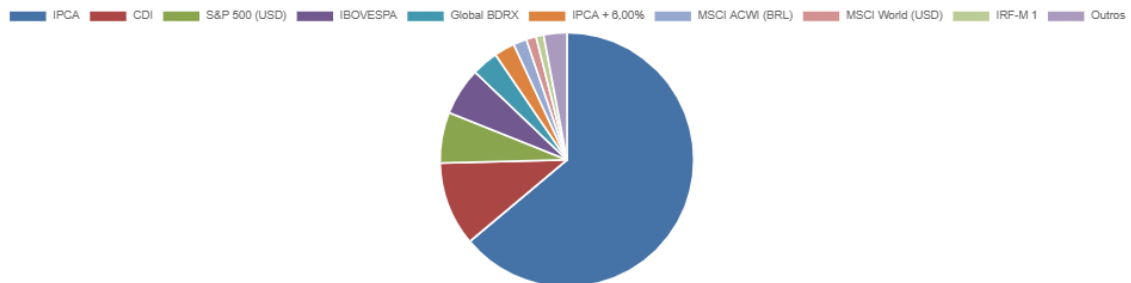
Artigo 10º I	Fundos Multimercados	45.151.699,62	6,45	0	7	15	15
Artigo 10º III	Fundo de Investimento em Participações	24.733.523,93	3,53	0	4,5	10	10
Total Investimentos Estruturados		69.885.223,55	9,98				20
Total		700.126.154,16	100				

Além disso, detalhamos a rentabilidade da carteira por enquadramento, conforme gráfico a seguir:

Estratégia	3 meses	6 meses	12 meses	No Ano(R\$)
Artigo 7º I	3,37	7,02	14,6	763.650,27
% do CDI	98,78	98,59	98,72	
Artigo 7º III	3,05	5,43	10,42	12.816.230,29
% do CDI	89,27	76,24	70,46	
Artigo 7º V	3,38	7,07	14,76	1.934.086,75
% do CDI	99,04	99,26	99,83	
Artigo 7º VI	3,4	6,25	12,39	433.024,85
% do CDI	99,67	87,68	83,81	
Artigo 8º I	8,23	17,35	36,51	3.680.848,23
Var. IBOVESPA p.p.	-8,11	-10,84	-7,4	
Artigo 8º III	-13,33	-9,29	3,93	-4.129.621,56
% do CDI	-390,6	-130,4	26,55	
Artigo 9º II	-5,86	-2,91	9,69	-593.326,44
% do CDI	-171,8	-40,81	65,53	
Artigo 9º III				-1.987.873,67
% do CDI				
Artigo 10º I	-3,23	2,21	26,85	-1.506.364,24
% do CDI	-94,62	31,02	181,57	
Artigo 10º III	7,6	9,14	9,35	1.739.666,07
% do CDI	222,68	128,24	63,26	
Artigo 7º	3,11	5,72	11,26	15.946.992,16
Artigo 8º	4,72	13,54	32,09	-448.773,33
Artigo 9º	-11,55	-8,07	4,63	-2.581.200,11
Artigo 10º	0,34	4,74	21,86	233.301,83
Rentabilidade Geral no Período – R\$				13.150.320,55

DISTRIBUIÇÃO DOS ATIVOS POR SUBSEGMENTOS – BASE

Quanto a distribuição por ativo financeiro, temos a seguinte composição:



DISPONIBILIDADE FINANCEIRA

Quanto a distribuição por prazo para resgate dos recursos aplicados, temos a seguinte composição:

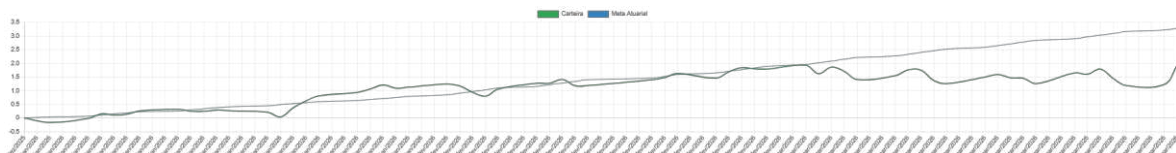
Período	Valor (R\$)	(%)	Valor Acumulado (R\$)	(%) Acum.	(%) Limite Mínimo Acum.
de 0 a 30 dias	190.858.988,86	27,26	190.858.988,86	27,26	20,00
de 31 dias a 365 dias	86.608.647,03	12,37	277.467.635,89	39,63	20,00
acima de 365 dias	422.658.518,27	60,37	700.126.154,16	100,00	100,00

RETORNO E META ATUARIAL ACUMULADOS NO ANO DE 2026

Em relação aos resultados alcançados, é importante destacar que os investimentos da entidade obtiveram 58,84% da meta atuarial estabelecida na política de investimentos:

Ano	Jan	Fev	Mar	Rent. Ano
2026	1,13	0,65	0,13	1,93
IPCA + 5,64%	0,79	1,10	1,36	3,28
p.p. indexador	0,34	-0,44	-1,23	-1,36

O gráfico a seguir demonstra o desempenho da carteira de investimentos comparado com a evolução da meta atuarial:

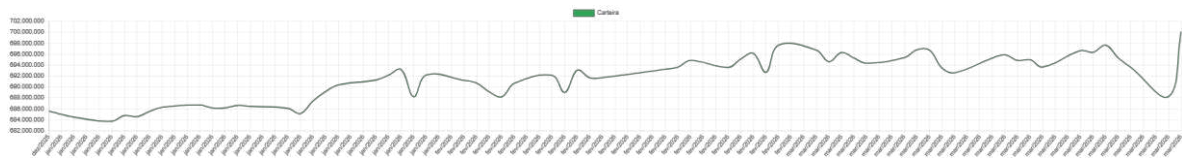


No gráfico a seguir podemos avaliar a evolução do ativo investido pela RIOPRETOPREV:

RIOPRETOPREV – Regime Próprio de Previdência Social do Município de São José do Rio Preto

Rua General Glicério, 3553 – Centro - CEP 15015-400 - São José do Rio Preto – SP

Telefone/WhatsApp (17) 3222 7445 - contato@riopretoprev.sp.gov.br - www.riopretoprev.sp.gov.br



Verificamos, também, na tabela abaixo, o desempenho dos investimentos frente a meta atuarial em períodos diversos:

Período	Carteira	Meta Atuarial	p.p. Indx.	Volatilidade Anual
03 meses	1,93	3,28	-1,36	3,06
06 meses	5,22	5,26	-0,04	2,61
12 meses	13,41	9,70	3,71	2,85
24 meses	23,40	21,60	1,79	2,76
36 meses	41,23	32,59	8,64	2,95
48 meses	45,30	45,55	-0,25	3,65
60 meses	52,53	70,53	-18,00	4,08

ANÁLISE DE RISCO DA CARTEIRA NO 1º TRIMESTRE DE 2026

A gestão de uma carteira de investimentos, especialmente em um Regime Próprio de Previdência Social (RPPS), exige a utilização de diversas medidas de risco para monitorar e controlar a exposição a perdas potenciais. Essas métricas são fundamentais para garantir a segurança e a sustentabilidade dos recursos previdenciários.

Apresentamos abaixo as principais medidas de risco e os dados da carteira consolidada da RIOPRETOPREV, bem como de suas alocações por artigo, com base nas informações fornecidas.

- ✓ **Value-at-Risk (VaR):** É uma medida estatística que estima a perda máxima esperada de uma carteira de investimentos dentro de um determinado horizonte de tempo e para um dado nível de confiança. No exemplo, o VaR de R\$ 11.460.446,21 significa que, com 95% de confiança, a perda da carteira consolidada não excederá esse valor em 21 dias. O VaR também é apresentado como percentual da carteira (1,64%).
- ✓ **Volatilidade:** Indica a dispersão dos retornos de um ativo ou carteira em torno de sua média. É uma medida de risco que mostra o quanto o valor do investimento pode flutuar. Quanto maior a volatilidade, maior o risco percebido.
- ✓ **CVaR (Component VaR):** É uma métrica de risco que decompõe o Value at Risk (VaR) total de uma carteira na contribuição de cada ativo individual, permitindo identificar quais posições geram maior risco ou diversificação. A soma de todos os CVaRs componentes é igual ao VaR total da carteira.
- ✓ **Sharpe:** É um índice que mede o retorno de um investimento ajustado ao risco. Ele calcula o retorno excedente (retorno da carteira menos a taxa livre de risco) por unidade de risco (volatilidade). Um Sharpe mais alto indica um melhor retorno para o nível de risco assumido.
- ✓ **Rent. Valor (Rentabilidade Valor):** Refere-se à rentabilidade (retorno) da carteira ou de um segmento da carteira, expressa em valor monetário.

✓ **% Carteira (Percentual da Carteira):** Indica a proporção do valor total da carteira que cada segmento representa.

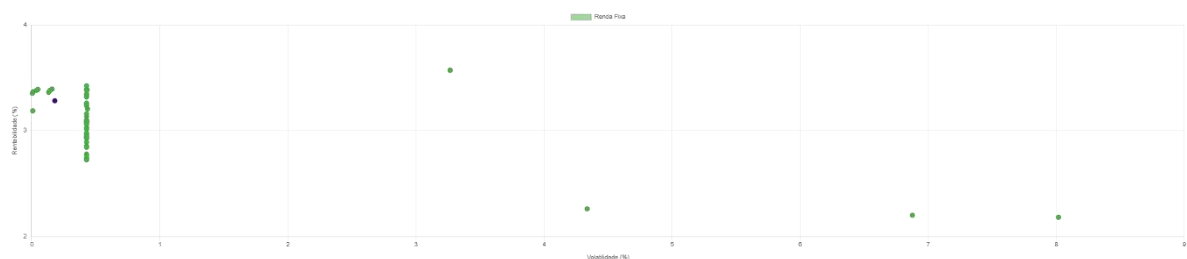
Limite: Representa o limite máximo de risco ou exposição permitido para determinada métrica ou alocação, conforme as políticas de investimento da entidade.

Classe de Ativo	Volatilidade	VaR	Limite	CVaR	Sharpe	Rent.	Valor(R\$)	% Carteira
Artigo 7º	0,78	0,45	4	0,07	0,13	1,31	531.885.563,52	75,97
Artigo 8º	25,57	8,64	12	0,84	-0,21	-4,07	75.259.787,85	10,75
Artigo 9º	18,42	7,26	12	0,13	-0,46	-7,28	23.095.579,24	3,3
Artigo 10º	16,42	6,93	12	0,60	-0,14	-1,14	69.885.223,55	9,98
Consolidado	3,06	1,64		1,64	-0,48	1,93	700.126.154,16	100

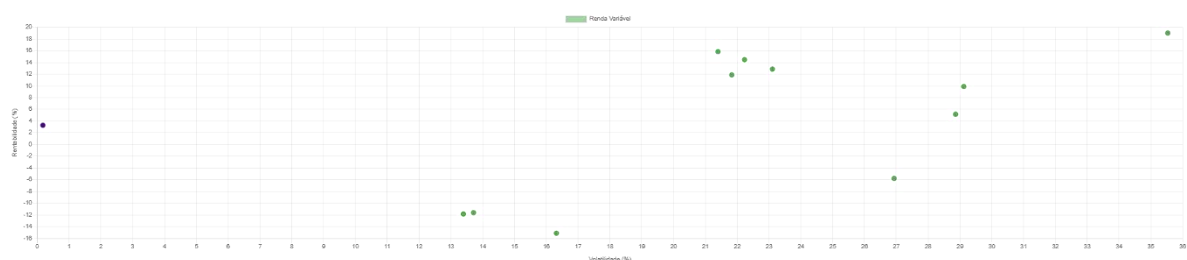
A análise dos dados da carteira da RIOPRETOPREV para março de 2026 revela um cenário de risco controlado e em conformidade com as diretrizes estabelecidas. O *Value-at-Risk* (VaR) consolidado de 1,64% está exatamente dentro do limite definido, indicando que a exposição à perda máxima esperada está sob controle.

Quanto à análise do risco/retorno da carteira no ano, considerando o gráfico de dispersão trimestral, verificamos:

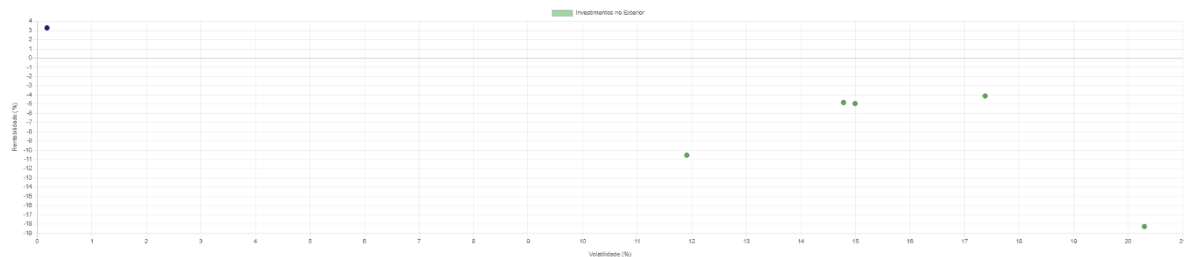
a) Renda Fixa:



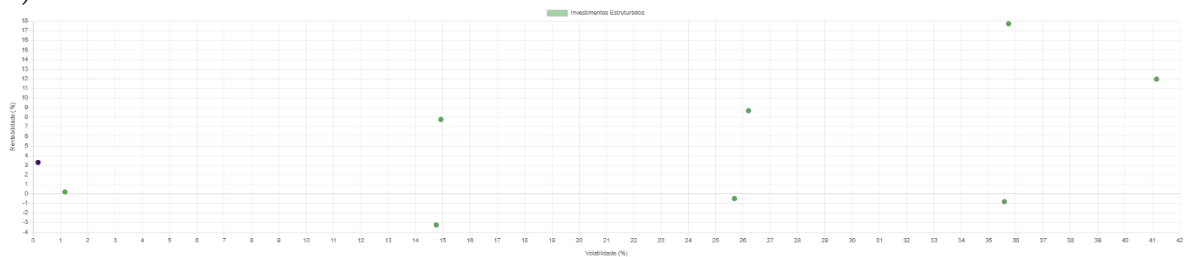
b) Renda Variável:



c) Investimentos no Exterior:



d) Investimentos Estruturados:



DESCRIÇÃO DETALHADA DOS ATIVOS INVESTIDOS

Destacamos na tabela abaixo a posição detalhada da carteira da RIOPRETOPREV em títulos públicos marcados na curva:

Ativo	Financeiro Curva (R\$)	Taxa Curva (IPCA + %)	% da Carteira
NTN-B 150826 (5,525000%)	12.285.915,04	5,525	1,75
NTN-B 150826 (6,320000%)	21.798.616,83	6,32	3,11
NTN-B 150826 (6,563000%)	11.684.481,97	6,563	1,67
NTN-B 150826 (6,670000%)	3.756.308,83	6,67	0,54
NTN-B 150828 (7,070000%)	5.349.335,75	7,07	0,76
NTN-B 150529 (6,081000%)	2.517.803,74	6,081	0,36
NTN-B 150529 (7,000000%)	5.341.839,84	7	0,76
NTN-B 150830 (7,630000%)	13.349.908,06	7,63	1,91
NTN-B 150830 (7,6415%)	5.223.659,33	7,64	0,75
NTN-B 150533 (7,670000%)	10.206.272,61	7,67	1,46
NTN-B 150535 (4,825000%)	6.191.030,20	4,825	0,88
NTN-B 150535 (4,875000%)	6.252.373,40	4,875	0,89
NTN-B 150535 (4,965000%)	6.158.396,71	4,965	0,88
NTN-B 150535 (5,320000%)	6.188.013,59	5,32	0,88
NTN-B 150535 (6,100000%)	5.989.947,21	6,1	0,86
NTN-B 150535 (7,650000%)	16.120.184,89	7,65	2,30
NTN-B 150840 (4,830000%)	12.677.193,30	4,83	1,81
NTN-B 150840 (4,873000%)	12.614.724,24	4,873	1,80

RIOPRETOPREV – Regime Próprio de Previdência Social do Município de São José do Rio Preto

Rua General Glicério, 3553 – Centro - CEP 15015-400 - São José do Rio Preto – SP

Telefone/WhatsApp (17) 3222 7445 - contato@riopretoprev.sp.gov.br - www.riopretoprev.sp.gov.br

NTN-B 150840 (5,045000%)	6.202.260,85	5,045	0,89
NTN-B 150840 (5,360000%)	6.219.810,07	5,36	0,89
NTN-B 150840 (5,690000%)	1.610.464,48	5,69	0,23
NTN-B 150840 (6,235000%)	16.106.732,75	6,235	2,30
NTN-B 150840 (6,330000%)	12.890.071,13	6,33	1,84
NTN-B 150840 (6,351500%)	13.806.870,91	6,3515	1,97
NTN-B 150840 (7,450000%)	6.237.948,06	7,45	0,89
NTN-B 150545 (5,690000%)	6.204.263,15	5,69	0,89
NTN-B 150545 (5,750000%)	2.441.999,25	5,75	0,35
NTN-B 150545 (5,854000%)	6.080.135,86	5,854	0,87
NTN-B 150545 (5,895000%)	23.580.622,01	5,895	3,37
NTN-B 150545 (6,275000%)	16.592.502,56	6,275	2,37
NTN-B 150545 (6,362000%)	13.276.372,96	6,362	1,90
NTN-B 150545 (6,381500%)	14.225.237,09	6,3815	2,03
NTN-B 150545 (6,421000%)	5.960.371,05	6,421	0,85
NTN-B 150545 (7,470000%)	4.159.808,35	7,47	0,59
NTN-B 150850 (5,760000%)	1.226.585,85	5,76	0,18
NTN-B 150850 (5,832500%)	6.380.394,78	5,8325	0,91
NTN-B 150850 (6,042000%)	11.671.343,76	6,042	1,67
NTN-B 150850 (6,351000%)	11.493.223,89	6,351	1,64
NTN-B 150850 (6,352000%)	5.811.289,98	6,352	0,83
NTN-B 150850 (7,352000%)	10.903.902,66	7,352	1,56
NTN-B 150555 (6,351000%)	11.843.369,32	6,351	1,69
NTN-B 150860 (7,100000%)	8.989.609,26	7,1	1,28
NTN-B 150860 (7,451000%)	10.318.108,35	7,451	1,47
Total	397.939.303,92	6,352084	56,84

A taxa média de retorno da carteira de títulos públicos marcados na curva é 6,30% acima do IPCA, ou seja, **superando em 11,70% a meta atuarial (5,64% em 2026)**.

A RIOPRETOPREV também possui uma posição estratégica de títulos públicos marcados a mercado, conforme tabela a seguir:

Ativo	Taxa Contratada (IPCA+) %	Valor - R\$	% da Carteira
NTN-B 150529	-	10.543.627,04	1,51%
NTN-B 150529	-	5.464.878,64	0,78%
NTN-B 150535	-	10.343.076,86	1,48%
NTN-B 150840	-	9.993.992,86	1,43%
Total das Aplicações em Títulos Marcados a Mercado		36.345.575,40	5,20%

Por outro lado, a RIOPRETOPREV possui em sua carteira Letra Financeira e Letra Financeira Subordinada emitida pelo Banco BTG PACTUAL, conforme descrito a seguir:

RIOPRETOPREV – Regime Próprio de Previdência Social do Município de São José do Rio Preto

Rua General Glicério, 3553 – Centro - CEP 15015-400 - São José do Rio Preto – SP

Telefone/WhatsApp (17) 3222 7445 - contato@riopretoprev.sp.gov.br - www.riopretoprev.sp.gov.br

EMISSOR	TÍTULO PRIVADO	VALOR INVESTIDO (MARCAÇÃO NA CURVA) – R\$	% DA CARTEIRA
BTG PACTUAL	LETRA FINANCEIRA - BPAC - BCO BTG PACTUAL SA 8,46% a.a	7.800.186,66	1,11
BTG PACTUAL	LETRA FINANCEIRA - BPAC - BCO BTG PACTUAL SA 7,81% a.a	5.365.251,03	0,77
	TOTAL INVESTIDO	13.165.437,69	1,88

A taxa média de retorno da carteira do título privado é 8,19% acima do IPCA, ou seja, **superando em 45,21% da meta atuarial** (5,64% em 2026).

No período (1º trimestre de 2026) foram adquiridos os seguintes títulos públicos federais:

Data Aquisição (Liquidação)	Ativo	Vencimento	Taxa (IPCA+)	PU	Quantidade	Valor Aquisição	Saldo em 31/03/2026
11/02/2026	NTN-B	15/05/2033	7,67%	4.267,620579	2.343	9.999.035,01	10.352.851,18

Os demais ativos financeiros investidos pela RIOPRETOPREV são fundos de investimentos regulamentados, conforme podemos detalhar na tabela a seguir:

GESTOR	ADMINISTRADOR	ATIVO	VALOR (R\$)	% CARTEIRA
BB	BB	BB RENDA FIXA LONGO PRAZO TESOUREO SELIC FIC FIF RESP LIMITADA	296.872,18	0,04
CAIXA DTVM	CEF	CAIXA ALIANÇA TÍTULOS PÚBLICOS FIF RF CURTO PRAZO RESP LIMITADA	547.951,84	0,08
CAIXA DTVM	CEF	CAIXA BRASIL DISPONIBILIDADES FIC CLASSE FIF RENDA FIXA SIMPLES RESP LIMITADA	699.719,83	0,10
CAIXA DTVM	CEF	CAIXA BRASIL IRF-M 1 TÍTULOS PÚBLICOS FIF RF - RESP LIMITADA	6.856.389,20	0,98
CAIXA DTVM	CEF	CAIXA BRASIL IRF-M TÍTULOS PÚBLICOS FIF RENDA FIXA LONGO PRAZO RESP LIMITADA	2.757.566,76	0,39

CAIXA DTVM	CEF	CAIXA BRASIL TÍTULOS PÚBLICOS FIF RF LP - RESP LIMITADA	20.019.724,84	2,86
BRADESCO	BRADESCO	BRADESCO FIF RENDA FIXA REFERENCIADA DI PREMIUM RESP LIMITADA	38.540.005,20	5,50
CAIXA DTVM	CEF	CAIXA BRASIL FIF RENDA FIXA REFERENCIADO DI LONGO PRAZO RESP LIMITADA	4.512.679,01	0,64
CAIXA DTVM	CEF	CAIXA BRASIL MATRIZ FIF RENDA FIXA - RESP LIMITADA	10.204.337,65	1,46
BTG PACTUAL	BTG PACTUAL	BTG PACTUAL FIA OPORTUNIDADES LISTADAS I	4.532.672,37	0,65
CAIXA DTVM	CEF	CAIXA ATENA BRASIL AÇÕES LIVRE QUANT FIC CLASSE DE FIF AÇÕES RESP LIMITADA	5.337.156,11	0,76
CAIXA DTVM	CEF	CAIXA EXPERT VINCI VALOR RPPS FIC FIF AÇÕES RESP LIMITADA	9.259.134,47	1,32
GUEPARDO	DAYCOVAL	GUEPARDO VALOR INSTITUCIONAL FIF	10.778.625,43	1,54
ITAU	ITAU	ITAU AÇÕES DUNAMIS FIF CIC RESPONSABILIDADE LIMITADA	2.649.620,34	0,38
SAFRA ASSET CTVM	SAFRA	SAFRA MULTIDIVIDENDOS PB FIF	2.928.831,66	0,42
TARPON	DAYCOVAL	TARPON GT INSTITUCIONAL FIF	9.863.271,75	1,41
XP	S3 CACEIS BRASIL DTVM	XP INVESTOR DIVIDENDOS FIF	3.051.299,53	0,44
BB	BB	BB AÇÕES GLOBAIS FIC FIF AÇÕES RESP LIMITADA	3.244.488,80	0,46
CAIXA DTVM	CEF	CAIXA INSTITUCIONAL BDR NÍVEL I FIF AÇÕES RESP LIMITADA	11.043.721,42	1,58
WESTERN	BNP PARIBAS	WESTERN ASSET FIA BDR NÍVEL I	12.570.965,97	1,80
BTG PACTUAL	BTG PACTUAL	AQR LONG-BIASED EQUITIES FIF AÇÕES	2.336.407,60	0,33
BB	BB	BB AÇÕES NORDEA GLOBAL CLIMATE AND ENVIRONMENT IS IE FIF RESP LIMITADA	3.148.286,27	0,45
BB	BB	BB MULTIMERCADO GLOBAL SELECT EQUITY IE FIF RESP LIMITADA	940.424,64	0,13

RIOPRETOPREV – Regime Próprio de Previdência Social do Município de São José do Rio Preto

Rua General Glicério, 3553 – Centro - CEP 15015-400 - São José do Rio Preto – SP

Telefone/WhatsApp (17) 3222 7445 - contato@riopretoprev.sp.gov.br - www.riopretoprev.sp.gov.br

XP	BNP PARIBAS	MS GLOBAL OPPORTUNITIES ADVISORY FIF INVESTIMENTO NO EXTERIOR	7.838.972,90	1,12
SANTANDER	SANTANDER	SANTANDER GO GLOBAL EQUITY ESG REAIS IS MULTIMERCADO IE FIF RESP LIMITADA	8.831.487,83	1,26
BTG PACTUAL	BTG PACTUAL	BTG PACTUAL S&P 500 BRL FI MULTIMERCADO	45.151.699,62	6,45
BTG PACTUAL	BTG PACTUAL	BTG PACTUAL ECONOMIA REAL II FIP - MULTIESTRATÉGIA	1.533.248,93	0,22
BTG PACTUAL	BTG PACTUAL	BTG PACTUAL INFRAESTRUTURA III FEEDER FIP MULTIESTRATÉGIA	2.641.289,57	0,38
KINEA	LIONS TRUST	KINEA PE IV FEEDER INST I FIP ME	12.279.291,20	1,75
KINEA	INTRAG	KINEA PRIVATE EQUITY V FEEDER INSTITUCIONAL I FIP MULTIESTRATÉGIA	4.308.481,12	0,62
PÁTRIA	XP	PÁTRIA PRIVATE EQUITY VII ADVISORY FIP MULTIESTRATÉGIA SUBCLASSE C	1.884.291,68	0,27
VINCI	BTG PACTUAL	VINCI CAPITAL PARTNERS IV FEEDER B FIP MULTIESTRATÉGIA	1.794.314,11	0,26
XP	XP	XP SELECTION PRIME FEEDER INSTITUCIONAL FIP	292.607,32	0,04
TOTAL DE RECURSOS INVESTIDOS EM FUNDOS DE INVESTIMENTOS - R\$			252.675.837,15	36,09

DAS MOVIMENTAÇÕES DOS RECURSOS INVESTIDOS (FLUXO DE ENTRADA E SAÍDA)

Destacamos na tabela abaixo todas as movimentações (aplicações e resgates) realizadas nos fundos de investimentos, destacando a APR – Autorização de Aplicação e Resgate, a data da operação, valores e quantidade de cotas.

APR	Data	Ativo	Aplicação/Resgate	Quantidade	Valor Cota	Financeiro
1	05/01/2026	CAIXA BRASIL DISPONIBILIDADES FIC CLASSE FIF RENDA FIXA	Resgate	100.693,3150610000	2,9799420000	300.060,24

RIOPRETOPREV – Regime Próprio de Previdência Social do Município de São José do Rio Preto

Rua General Glicério, 3553 – Centro - CEP 15015-400 - São José do Rio Preto – SP

Telefone/WhatsApp (17) 3222 7445 - contato@riopretoprev.sp.gov.br - www.riopretoprev.sp.gov.br

		SIMPLES RESP LIMITADA				
2	05/01/2026	CAIXA BRASIL FIF RENDA FIXA REFE- RENCIADO DI LONGO PRAZO RESP LIMITADA	Resgate	282.306,2184310000	6,3533390000	1.793.587,11
3	05/01/2026	CAIXA BRASIL MATRIZ FIF RENDA FIXA - RESP LIM- TADA	Aplicação	111.919,4808880000	2,4657500000	275.965,46
4	05/01/2026	CAIXA BRASIL TÍTULOS PÚ- BLICOS FIF RF LP - RESP LI- MITADA	Aplicação	3.488,1143800000	6,7887080000	23.679,79
5	06/01/2026	CAIXA BRASIL DISPONIBILI- DADES FIC CLASSE FIF RENDA FIXA SIMPLES RESP LIMITADA	Resgate	2.856,6611250000	2,9814630000	8.517,03
6	07/01/2026	CAIXA BRASIL FIF RENDA FIXA REFE- RENCIADO DI LONGO PRAZO RESP LIMITADA	Aplicação	11.675,1367280000	6,3602450000	74.256,73
7	08/01/2026	CAIXA BRASIL FIF RENDA FIXA REFE- RENCIADO DI LONGO PRAZO RESP LIMITADA	Aplicação	109.947,0224020000	6,3638220000	699.683,28
8	09/01/2026	CAIXA BRASIL DISPONIBILI- DADES FIC CLASSE FIF RENDA FIXA SIMPLES RESP LIMITADA	Resgate	11.694,6564310000	2,9860210000	34.920,49
9	12/01/2026	CAIXA BRASIL DISPONIBILI- DADES FIC CLASSE FIF RENDA FIXA SIMPLES RESP LIMITADA	Resgate	625,9324640000	2,9875420000	1.870,00
10	12/01/2026	CAIXA BRASIL FIF RENDA	Resgate	7.484,5759330000	6,3708620000	47.683,20

RIOPRETOPREV – Regime Próprio de Previdência Social do Município de São José do Rio Preto

Rua General Glicério, 3553 – Centro - CEP 15015-400 - São José do Rio Preto – SP

Telefone/WhatsApp (17) 3222 7445 - contato@riopretoprev.sp.gov.br - www.riopretoprev.sp.gov.br

		FIXA REFE- RENCIADO DI LONGO PRAZO RESP LIMITADA				
11	13/01/2026	CAIXA BRASIL DISPONIBILI- DADES FIC CLASSE FIF RENTA FIXA SIMPLES RESP LIMITADA	Resgate	794,6864560000	2,9890530000	2.375,36
12	14/01/2026	CAIXA BRASIL DISPONIBILI- DADES FIC CLASSE FIF RENTA FIXA SIMPLES RESP LIMITADA	Resgate	219,1496440000	2,9906040000	655,39
13	14/01/2026	CAIXA BRASIL TÍTULOS PÚ- BLICOS FIF RF LP - RESP LI- MITADA	Aplicação	840,4804700000	6,8147330000	5.727,65
14	15/01/2026	CAIXA BRASIL DISPONIBILI- DADES FIC CLASSE FIF RENTA FIXA SIMPLES RESP LIMITADA	Resgate	14.250,5666220000	2,9921560000	42.639,92
15	15/01/2026	CAIXA BRASIL TÍTULOS PÚ- BLICOS FIF RF LP - RESP LI- MITADA	Aplicação	29.022,5273660000	6,8181960000	197.881,28
16	19/01/2026	CAIXA BRASIL TÍTULOS PÚ- BLICOS FIF RF LP - RESP LI- MITADA	Aplicação	4.730,1177500000	6,8252550000	32.284,26
17	20/01/2026	BB PREVI- DENCIÁRIO FLUXO RENTA FIXA SIMPLES FIC FIF RESP LI- MITADA	Aplicação	2.011,7213960000	3,4014501280	6.842,77
18	20/01/2026	CAIXA BRASIL DISPONIBILI- DADES FIC CLASSE FIF RENTA FIXA SIMPLES RESP LIMITADA	Resgate	1.255,9592260000	2,9967850000	3.763,84

RIOPRETOPREV – Regime Próprio de Previdência Social do Município de São José do Rio Preto

Rua General Glicério, 3553 – Centro - CEP 15015-400 - São José do Rio Preto – SP

Telefone/WhatsApp (17) 3222 7445 - contato@riopretoprev.sp.gov.br - www.riopretoprev.sp.gov.br

19	20/01/2026	CAIXA BRASIL FIF RENDA FIXA REFERENCIADO DI LONGO PRAZO RESP LIMITADA	Resgate	6.934,9786890000	6,3926440000	44.332,85
20	20/01/2026	CAIXA BRASIL TÍTULOS PÚBLICOS FIF RFLP - RESP LIMITADA	Aplicação	28.657,4534550000	6,8286720000	195.692,35
21	20/01/2026	PÁTRIA PRIVATE EQUITY VII ADVISORY FIP MULTISTRATÉGIA SUBCLASSE C	Aplicação	45,5713500000	1.000,0000000000	45.571,35
22	21/01/2026	BB PREVIDENCIÁRIO FLUXO RENDA FIXA SIMPLES FIF RESP LIMITADA	Aplicação	3.421,3601230000	3,4031962670	11.643,56
23	21/01/2026	BTG PACTUAL ECONOMIA REAL II FIP - MULTISTRATÉGIA	Aplicação	314.026,9500000000	1,0000000000	314.026,95
24	21/01/2026	CAIXA BRASIL DISPONIBILIDADES FIC CLASSE FIF RENDA FIXA SIMPLES RESP LIMITADA	Resgate	4.967,4375650000	2,9983350000	14.894,04
25	21/01/2026	CAIXA BRASIL FIF RENDA FIXA REFERENCIADO DI LONGO PRAZO RESP LIMITADA	Resgate	49.099,7844420000	6,3956890000	314.026,95
26	21/01/2026	CAIXA BRASIL TÍTULOS PÚBLICOS FIF RFLP - RESP LIMITADA	Aplicação	803,3508670000	6,8332160000	5.489,47
27	22/01/2026	CAIXA BRASIL DISPONIBILIDADES FIC CLASSE FIF RENDA FIXA	Resgate	1.068,7789200000	2,9998900000	3.206,22

RIOPRETOPREV – Regime Próprio de Previdência Social do Município de São José do Rio Preto

Rua General Glicério, 3553 – Centro - CEP 15015-400 - São José do Rio Preto – SP

Telefone/WhatsApp (17) 3222 7445 - contato@riopretoprev.sp.gov.br - www.riopretoprev.sp.gov.br

		SIMPLES RESP LIMITADA				
28	23/01/2026	CAIXA BRASIL DISPONIBILIDADE FIC CLASSE FIF RENDA FIXA SIMPLES RESP LIMITADA	Resgate	3.078,6024110000	3,0014440000	9.240,25
29	23/01/2026	CAIXA BRASIL TÍTULOS PÚBLICOS FIF RF LP - RESP LIMITADA	Aplicação	16,3119950000	6,8415910000	111,60
30	26/01/2026	CAIXA BRASIL TÍTULOS PÚBLICOS FIF RF LP - RESP LIMITADA	Aplicação	2.404,3496640000	6,8455850000	16.459,18
31	27/01/2026	BB PREVIDENCIÁRIO FLUXO RENDA FIXA SIMPLES FIC FIF RESP LIMITADA	Resgate	11.600,6147240000	3,4101419400	39.559,74
32	27/01/2026	BB PREVIDENCIÁRIO RF REFERENCIADO DI LP PERFIL FIC FIF RESP LIMITADA	Aplicação	10.071,1298790000	3,9280339420	39.559,74
33	28/01/2026	CAIXA BRASIL DISPONIBILIDADE FIC CLASSE FIF RENDA FIXA SIMPLES RESP LIMITADA	Resgate	1.025,0090970000	3,0061200000	3.081,30
34	29/01/2026	CAIXA BRASIL DISPONIBILIDADE FIC CLASSE FIF RENDA FIXA SIMPLES RESP LIMITADA	Resgate	80.323,0504870000	3,0076800000	241.586,03
35	29/01/2026	CAIXA BRASIL FIF RENDA FIXA REFERENCIADO DI LONGO PRAZO RESP LIMITADA	Resgate	608.330,4973010000	6,4170710000	3.903.700,00
36	30/01/2026	BB PREVIDENCIÁRIO	Aplicação	464,4079820000	3,4153375040	1.586,11

RIOPRETOPREV – Regime Próprio de Previdência Social do Município de São José do Rio Preto

Rua General Glicério, 3553 – Centro - CEP 15015-400 - São José do Rio Preto – SP

Telefone/WhatsApp (17) 3222 7445 - contato@riopretoprev.sp.gov.br - www.riopretoprev.sp.gov.br

FLUXO RENDA FIXA SIMPLES FIC FIF RESP LIMITADA						
37	30/01/2026	CAIXA BRASIL DISPONIBILIDADES FIC CLASSE FIF RENDA FIXA SIMPLES RESP LIMITADA	Aplicação	48.514,7583720000	3,0092410000	145.992,60
38	30/01/2026	CAIXA BRASIL FIF RENDA FIXA REFERENCIADO DI LONGO PRAZO RESP LIMITADA	Aplicação	532.293,8447670000	6,4206350000	3.417.664,49
39	30/01/2026	CAIXA BRASIL MATRIZ FIF RENDA FIXA - RESP LIMITADA	Aplicação	65.803,2002820000	2,4922800000	164.000,00
40	02/02/2026	BB PREVIDENCIÁRIO FLUXO RENDA FIXA SIMPLES FIC FIF RESP LIMITADA	Resgate	464,1676300000	3,4171060130	1.586,11
41	02/02/2026	BB RENDA FIXA LONGO PRAZO TESOURO SELIC FIC FIF RESP LIMITADA	Aplicação	153,3295300000	10,3444522100	1.586,11
42	02/02/2026	CAIXA BRASIL DISPONIBILIDADES FIC CLASSE FIF RENDA FIXA SIMPLES RESP LIMITADA	Resgate	7.899,2499580000	3,0108030000	23.783,09
43	02/02/2026	CAIXA BRASIL FIF RENDA FIXA REFERENCIADO DI LONGO PRAZO RESP LIMITADA	Resgate	267.376,4538690000	6,4241800000	1.717.674,46
44	05/02/2026	CAIXA BRASIL DISPONIBILIDADES FIC CLASSE FIF RENDA FIXA	Resgate	1.518,2833460000	3,0154880000	4.578,37

RIOPRETOPREV – Regime Próprio de Previdência Social do Município de São José do Rio Preto

Rua General Glicério, 3553 – Centro - CEP 15015-400 - São José do Rio Preto – SP

Telefone/WhatsApp (17) 3222 7445 - contato@riopretoprev.sp.gov.br - www.riopretoprev.sp.gov.br

		SIMPLES RESP LIMITADA				
45	05/02/2026	CAIXA BRASIL FIF RENDA FIXA REFERE- RENCIADO DI LONGO PRAZO RESP LIMITADA	Resgate	394,1857650000	6,4348340000	2.536,52
46	06/02/2026	CAIXA BRASIL IRF-M 1 TÍTU- LOS PÚBLI- COS FIF RF - RESP LIM- TADA	Aplicação	171.123,3892740000	4,3062900000	736.906,94
47	10/02/2026	BB PREVI- DENCIÁRIO RF REFEREN- CIADO DI LP PERFIL FIC FIF RESP LI- MITADA	Resgate	778.706,6032950300	3,9500553700	3.075.934,20
48	10/02/2026	CAIXA BRASIL DISPONIBILI- DADES FIC CLASSE FIF RENDA FIXA SIMPLES RESP LIMITADA	Resgate	11.410,4445180000	3,0201610000	34.461,38
49	10/02/2026	CAIXA BRASIL IRF-M 1 TÍTU- LOS PÚBLI- COS FIF RF - RESP LIM- TADA	Resgate	847,8210090000	4,3105560000	3.654,58
50	11/02/2026	CAIXA BRASIL DISPONIBILI- DADES FIC CLASSE FIF RENDA FIXA SIMPLES RESP LIMITADA	Resgate	1.189,8417420000	3,0217090000	3.595,36
51	11/02/2026	CAIXA BRASIL FIF RENDA FIXA REFERE- RENCIADO DI LONGO PRAZO RESP LIMITADA	Resgate	1.073.597,0522310000	6,4485220000	6.923.114,22
52	11/02/2026	CAIXA BRASIL IRF-M 1 TÍTU- LOS PÚBLI- COS FIF RF - RESP LIM- TADA	Resgate	139,0418520000	4,3134490000	599,75

RIOPRETOPREV – Regime Próprio de Previdência Social do Município de São José do Rio Preto

Rua General Glicério, 3553 – Centro - CEP 15015-400 - São José do Rio Preto – SP

Telefone/WhatsApp (17) 3222 7445 - contato@riopretoprev.sp.gov.br - www.riopretoprev.sp.gov.br

53	11/02/2026	NTN-B 150533 (7,670000%)	Aplicação	2.343,0000000000	4.267,6205761840	9.999.035,01
54	12/02/2026	CAIXA BRASIL IRF-M 1 TÍTULOS PÚBLICOS FIF RF - RESP LIMITADA	Aplicação	128,3752450000	4,3160190000	554,07
55	12/02/2026	CAIXA BRASIL TÍTULOS PÚBLICOS FIF RF LP - RESP LIMITADA	Aplicação	28.491,8319210000	6,8956240000	196.468,96
56	13/02/2026	CAIXA BRASIL DISPONIBILIDADES FIC CLASSE FIF RENDA FIXA SIMPLES RESP LIMITADA	Resgate	1.816,3363570000	3,0248250000	5.494,10
57	13/02/2026	CAIXA BRASIL TÍTULOS PÚBLICOS FIF RF LP - RESP LIMITADA	Aplicação	826,3281610000	6,8994260000	5.701,19
58	18/02/2026	BB PREVIDENCIÁRIO FLUXO RENDA FIXA SIMPLES FIC FIF RESP LIMITADA	Resgate	0,2403520000	3,4346259540	0,83
59	18/02/2026	BB RENDA FIXA LONGO PRAZO TESOURO SELIC FIC FIF RESP LIMITADA	Aplicação	680,8550490000	10,4002900510	7.081,09
60	18/02/2026	CAIXA BRASIL IRF-M 1 TÍTULOS PÚBLICOS FIF RF - RESP LIMITADA	Aplicação	1.647.721,5852570000	4,3206620000	7.119.248,04
61	18/02/2026	CAIXA BRASIL TÍTULOS PÚBLICOS FIF RF LP - RESP LIMITADA	Aplicação	7.049,6986760000	6,9033830000	48.666,77
62	19/02/2026	CAIXA BRASIL IRF-M 1 TÍTULOS PÚBLICOS FIF RF - RESP LIMITADA	Resgate	30.549,5769740000	4,3229260000	132.063,56

RIOPRETOPREV – Regime Próprio de Previdência Social do Município de São José do Rio Preto

Rua General Glicério, 3553 – Centro - CEP 15015-400 - São José do Rio Preto – SP

Telefone/WhatsApp (17) 3222 7445 - contato@riopretoprev.sp.gov.br - www.riopretoprev.sp.gov.br

63	20/02/2026	CAIXA BRASIL DISPONIBILIDADE FIC CLASSE FIF RENDA FIXA SIMPLES RESP LIMITADA	Resgate	2.205,3506170000	3,0294800000	6.681,07
64	20/02/2026	CAIXA BRASIL TÍTULOS PÚBLICOS FIF RF LP - RESP LIMITADA	Aplicação	28.961,2344540000	6,9109050000	200.148,34
65	23/02/2026	BB RENDA FIXA LONGO PRAZO TE- SOURO SELIC FIC FIF RESP LIMITADA	Aplicação	309,6166780000	10,4171067870	3.225,31
66	23/02/2026	CAIXA BRASIL DISPONIBILIDADE FIC CLASSE FIF RENDA FIXA SIMPLES RESP LIMITADA	Resgate	5.894,2234290000	3,0310550000	17.865,72
67	23/02/2026	CAIXA BRASIL IRF-M 1 TÍTULOS PÚBLICOS FIF RF - RESP LIMITADA	Resgate	19.277,4983790000	4,3281150000	83.435,23
68	24/02/2026	CAIXA BRASIL DISPONIBILIDADE FIC CLASSE FIF RENDA FIXA SIMPLES RESP LIMITADA	Resgate	643,0045030000	3,0326310000	1.950,00
69	24/02/2026	CAIXA BRASIL IRF-M 1 TÍTULOS PÚBLICOS FIF RF - RESP LIMITADA	Resgate	5.805,9800750000	4,3305350000	25.143,00
70	25/02/2026	BTG PAC- TUAL INFRA- ESTRUTURA III FEEDER FIP MULTIES- TRATÉGIA	Aplicação	58.280,9421487600	1,2100000000	70.519,94
71	25/02/2026	CAIXA BRASIL DISPONIBILIDADE FIC CLASSE FIF RENDA FIXA	Resgate	1.497,9620250000	3,0341950000	4.545,11

RIOPRETOPREV – Regime Próprio de Previdência Social do Município de São José do Rio Preto

Rua General Glicério, 3553 – Centro - CEP 15015-400 - São José do Rio Preto – SP

Telefone/WhatsApp (17) 3222 7445 - contato@riopretoprev.sp.gov.br - www.riopretoprev.sp.gov.br

		SIMPLES RESP LIMITADA				
72	25/02/2026	CAIXA BRASIL IRF-M 1 TÍTULO PÚBLICOS FIF RF - RESP LIMITADA	Resgate	16.120,9325040000	4,3327190000	69.847,47
73	26/02/2026	CAIXA BRASIL DISPONIBILIDADES FIC CLASSE FIF RENDA FIXA SIMPLES RESP LIMITADA	Resgate	72.265,1931330000	3,0357670000	219.380,29
74	26/02/2026	CAIXA BRASIL IRF-M 1 TÍTULO PÚBLICOS FIF RF - RESP LIMITADA	Aplicação	988.510,4933810000	4,3355900000	4.285.776,21
75	26/02/2026	CAIXA BRASIL IRF-M 1 TÍTULO PÚBLICOS FIF RF - RESP LIMITADA	Resgate	1.678.779,5894520000	4,3355900000	7.278.500,00
76	27/02/2026	BB RENDA FIXA LONGO PRAZO TESOURO SELIC FIC FIF RESP LIMITADA	Aplicação	4.121,3286470000	10,4399997380	43.026,67
77	27/02/2026	CAIXA ALIANÇA TÍTULOS PÚBLICOS FIF RF CURTO PRAZO RESP LIMITADA	Aplicação	74.834,3787030000	7,2358750000	541.492,21
78	27/02/2026	CAIXA BRASIL IRF-M 1 TÍTULO PÚBLICOS FIF RF - RESP LIMITADA	Aplicação	1.023.717,6506450000	4,3368330000	4.439.692,49
79	02/03/2026	CAIXA BRASIL DISPONIBILIDADES FIC CLASSE FIF RENDA FIXA SIMPLES RESP LIMITADA	Resgate	10.933,2179310000	3,0389470000	33.225,47
80	02/03/2026	CAIXA BRASIL IRF-M 1 TÍTULO	Resgate	414.111,9745780000	4,3388030000	1.796.750,28

RIOPRETOPREV – Regime Próprio de Previdência Social do Município de São José do Rio Preto

Rua General Glicério, 3553 – Centro - CEP 15015-400 - São José do Rio Preto – SP

Telefone/WhatsApp (17) 3222 7445 - contato@riopretoprev.sp.gov.br - www.riopretoprev.sp.gov.br

		LOS PÚBLI- COS FIF RF - RESP LIMI- TADA				
81	04/03/2026	CAIXA BRASIL IRF-M 1 TÍTU- LOS PÚBLI- COS FIF RF - RESP LIMI- TADA	Resgate	4.643,3298700000	4,3422760000	20.162,62
82	06/03/2026	CAIXA BRASIL DISPONIBILI- DADES FIC CLASSE FIF RENDA FIXA SIMPLES RESP LIMITADA	Resgate	4.042,0408440000	3,0452360000	12.308,97
83	06/03/2026	CAIXA BRASIL IRF-M 1 TÍTU- LOS PÚBLI- COS FIF RF - RESP LIMI- TADA	Aplicação	273.872,9807790000	4,3439410000	1.189.688,07
84	09/03/2026	BB RENDA FIXA LONGO PRAZO TE- SOURO SELIC FIC FIF RESP LIMITADA	Aplicação	8.076,9418680000	10,4742935360	84.600,26
85	09/03/2026	CAIXA BRASIL IRF-M 1 TÍTU- LOS PÚBLI- COS FIF RF - RESP LIMI- TADA	Resgate	5.442,1736400000	4,3452270000	23.647,48
86	10/03/2026	CAIXA BRASIL DISPONIBILI- DADES FIC CLASSE FIF RENDA FIXA SIMPLES RESP LIMITADA	Resgate	9.649,3514300000	3,0483500000	29.414,60
87	11/03/2026	CAIXA BRASIL IRF-M 1 TÍTU- LOS PÚBLI- COS FIF RF - RESP LIMI- TADA	Aplicação	7.239,7734520000	4,3508820000	31.499,40
88	13/03/2026	CAIXA BRASIL DISPONIBILI- DADES FIC CLASSE FIF RENDA FIXA SIMPLES RESP LIMITADA	Resgate	821,7173280000	3,0530810000	2.508,77

RIOPRETOPREV – Regime Próprio de Previdência Social do Município de São José do Rio Preto

Rua General Glicério, 3553 – Centro - CEP 15015-400 - São José do Rio Preto – SP

Telefone/WhatsApp (17) 3222 7445 - contato@riopretoprev.sp.gov.br - www.riopretoprev.sp.gov.br

89	13/03/2026	CAIXA BRASIL IRF-M 1 TÍTULOS PÚBLICOS FIF RF - RESP LIMITADA	Resgate	7.605,9758430000	4,3486780000	33.075,94
90	16/03/2026	BTG PAC-TUAL INFRA-ESTRUTURA III FEEDER FIP MULTIES-TRATÉGIA	Aplicação	212.210,1229510000	1,2200000000	258.896,35
91	16/03/2026	CAIXA BRASIL DISPONIBILIDADES FIC CLASSE FIF RENDA FIXA SIMPLES RESP LIMITADA	Resgate	204,3792720000	3,0546620000	624,31
92	16/03/2026	CAIXA BRASIL IRF-M 1 TÍTULOS PÚBLICOS FIF RF - RESP LIMITADA	Aplicação	169.920,8548000000	4,3533910000	739.731,92
93	16/03/2026	CAIXA BRASIL IRF-M 1 TÍTULOS PÚBLICOS FIF RF - RESP LIMITADA	Resgate	59.470,0430760000	4,3533910000	258.896,35
94	16/03/2026	CAIXA BRASIL TÍTULOS PÚBLICOS FIF RF LP - RESP LIMITADA	Aplicação	36.224,1837270000	6,9685700000	252.430,76
95	17/03/2026	CAIXA BRASIL DISPONIBILIDADES FIC CLASSE FIF RENDA FIXA SIMPLES RESP LIMITADA	Resgate	139,9404550000	3,0562240000	427,69
96	17/03/2026	CAIXA BRASIL TÍTULOS PÚBLICOS FIF RF LP - RESP LIMITADA	Aplicação	2.603,7062530000	6,9720000000	18.153,04
97	18/03/2026	CAIXA BRASIL DISPONIBILIDADES FIC CLASSE FIF RENDA FIXA SIMPLES RESP LIMITADA	Resgate	3.109,0510650000	3,0577880000	9.506,82

RIOPRETOPREV – Regime Próprio de Previdência Social do Município de São José do Rio Preto

Rua General Glicério, 3553 – Centro - CEP 15015-400 - São José do Rio Preto – SP

Telefone/WhatsApp (17) 3222 7445 - contato@riopretoprev.sp.gov.br - www.riopretoprev.sp.gov.br

98	18/03/2026	CAIXA BRASIL IRF-M 1 TÍTULOS PÚBLICOS FIF RF - RESP LIMITADA	Aplicação	2.937,4521800000	4,3575620000	12.800,13
99	18/03/2026	CAIXA BRASIL IRF-M 1 TÍTULOS PÚBLICOS FIF RF - RESP LIMITADA	Resgate	67.009,9471740000	4,3575620000	292.000,00
100	18/03/2026	CAIXA BRASIL TÍTULOS PÚBLICOS FIF RF LP - RESP LIMITADA	Aplicação	4.179,5944390000	6,9758730000	29.156,32
101	19/03/2026	XP SELECTION PRIME FEEDER INSTITUCIONAL FIP	Aplicação	292,0000000000	1.000,0000000000	292.000,00
102	23/03/2026	BB RENDA FIXA LONGO PRAZO TESOURO SELIC FIC FIF RESP LIMITADA	Aplicação	12.021,3766230000	10,5320084350	126.609,24
103	23/03/2026	CAIXA BRASIL DISPONIBILIDADES FIC CLASSE FIF RENDA FIXA SIMPLES RESP LIMITADA	Resgate	172,4477300000	3,0624890000	528,12
104	23/03/2026	CAIXA BRASIL TÍTULOS PÚBLICOS FIF RF LP - RESP LIMITADA	Aplicação	29.793,3616320000	6,9869890000	208.165,89
105	24/03/2026	CAIXA BRASIL DISPONIBILIDADES FIC CLASSE FIF RENDA FIXA SIMPLES RESP LIMITADA	Resgate	1.174,9150950000	3,0640500000	3.600,00
106	24/03/2026	CAIXA BRASIL TÍTULOS PÚBLICOS FIF RF LP - RESP LIMITADA	Aplicação	2.818,2230190000	6,9900820000	19.699,61
107	25/03/2026	CAIXA BRASIL DISPONIBILIDADES FIC CLASSE FIF	Resgate	2.908,3808830000	3,0655990000	8.915,93

RIOPRETOPREV – Regime Próprio de Previdência Social do Município de São José do Rio Preto

Rua General Glicério, 3553 – Centro - CEP 15015-400 - São José do Rio Preto – SP

Telefone/WhatsApp (17) 3222 7445 - contato@riopretoprev.sp.gov.br - www.riopretoprev.sp.gov.br

		RENTA FIXA SIMPLES RESP LIMITADA				
108	26/03/2026	BB RENDA FIXA LONGO PRAZO TE- SOURO SELIC FIC FIF RESP LIMITADA	Aplicação	2.733,1216660000	10,5492669240	28.832,43
109	26/03/2026	CAIXA BRASIL IRF-M 1 TÍTU- LOS PÚBLI- COS FIF RF - RESP LIMI- TADA	Resgate	315.568,9868000000	4,3698310000	1.378.983,14
110	26/03/2026	CAIXA BRASIL IRF-M 1 TÍTU- LOS PÚBLI- COS FIF RF - RESP LIMI- TADA	Resgate	43.787,1075590000	4,3698310000	191.342,26
111	26/03/2026	CAIXA BRASIL IRF-M TÍTU- LOS PÚBLI- COS FIF RENTA FIXA LONGO PRAZO RESP LIMITADA	Aplicação	389.318,9066180000	3,5420400000	1.378.983,14
112	26/03/2026	PÁTRIA PRI- VATE EQUITY VII ADVISORY FIP MULTIES- TRATÉGIA SUBCLASSE C	Aplicação	12,8422600000	1.000,0000000000	12.842,26
113	26/03/2026	VINCI CAPI- TAL PARTNERS IV FEEDER B FIP MULTIESTRA- TÉGIA	Aplicação	178,5000000000	1.000,0000000000	178.500,00
114	27/03/2026	CAIXA BRASIL DISPONIBILI- DADES FIC CLASSE FIF RENTA FIXA SIMPLES RESP LIMITADA	Resgate	2.806,8361060000	3,0687110000	8.613,37
115	30/03/2026	CAIXA BRASIL DISPONIBILI- DADES FIC CLASSE FIF RENTA FIXA SIMPLES RESP LIMITADA	Resgate	86.548,0594640000	3,0702760000	265.726,43

RIOPRETOPREV – Regime Próprio de Previdência Social do Município de São José do Rio Preto

Rua General Glicério, 3553 – Centro - CEP 15015-400 - São José do Rio Preto – SP

Telefone/WhatsApp (17) 3222 7445 - contato@riopretoprev.sp.gov.br - www.riopretoprev.sp.gov.br

116	30/03/2026	CAIXA BRASIL IRF-M 1 TÍTULO PÚBLICO FIF RF - RESP LIMITADA	Resgate	1.204.389,3815580000	4,3748310000	5.269.000,00
117	31/03/2026	CAIXA BRASIL DISPONIBILIDADES FIC CLASSE FIF RENDA FIXA SIMPLES RESP LIMITADA	Aplicação	222.692,8296790000	3,0718430000	684.077,41
118	31/03/2026	CAIXA BRASIL IRF-M 1 TÍTULO PÚBLICO FIF RF - RESP LIMITADA	Aplicação	1.154.062,3786150000	4,3791610000	5.053.824,96
119	31/03/2026	CAIXA BRASIL IRF-M TÍTULO PÚBLICO FIF RENDA FIXA LONGO PRAZO RESP LIMITADA	Aplicação	383.147,9215050000	3,5698190000	1.367.768,73

Cumprе salientar que divulgamos mensalmente no site da RIOPRETOPREV¹⁴ todas as autorizações de aplicação e resgates que fundamentam as movimentações financeiras realizadas pela RIOPRETOPREV.

DISTRIBUIÇÃO DOS RECURSOS DA CARTEIRA E COMENTÁRIOS SOBRE A PERFORMANCE DOS FUNDOS E RESPECTIVOS SEGMENTOS

A presente seção oferece uma análise detalhada da distribuição dos recursos da carteira da RioPretoPrev, apresentando uma visão abrangente dos diferentes segmentos de investimento e seus respectivos fundos. Ao longo do texto, serão fornecidos comentários aprofundados sobre o desempenho de cada fundo, destacando os resultados alcançados em relação às metas estabelecidas e as condições de mercado enfrentadas durante o período em análise. Essa análise crítica visa proporcionar uma compreensão integral da performance da carteira, oferecendo *insights* valiosos para a tomada de decisões estratégicas futuras.

RENDA FIXA

Ao final do primeiro trimestre de 2026, 75,97% dos recursos da carteira (R\$ 531,89 milhões) estavam alocados no segmento de Renda Fixa, em conformidade com a Resolução CMN nº 5.272/2025 (art. 7º). O segmento registrou valorização de 3,11% no período,

¹⁴ Acessar o site: <https://www.riopretoprev.sp.gov.br/transparencia/investimentos/autorizacoes-de-aplicacao-e-resgates/>

consolidando-se como o principal responsável pela estabilidade e sustentação da rentabilidade da carteira.

O trimestre foi marcado por forte captação no mercado de renda fixa brasileiro, com volume recorde de ingressos nos fundos da categoria, impulsionado pelo elevado patamar das taxas de juros e pela preferência dos investidores por ativos de menor risco e maior previsibilidade de retorno. No período, o Banco Central iniciou de forma cautelosa o processo de redução da taxa Selic, encerrando o trimestre em 14,75% ao ano, cenário que favoreceu especialmente os ativos pós-fixados e as estratégias de menor *duration*.

No âmbito da carteira da RioPretoPrev, praticamente todas as estratégias do segmento foram mantidas. Foram realizados apenas ajustes pontuais em razão da entrada em vigor da Resolução CMN nº 5.272/2025, especialmente em fundos que ultrapassaram o limite de participação de 50% do patrimônio líquido por RPPS e, portanto, deixaram de receber novos aportes. Ainda assim, a estratégia permaneceu concentrada em ativos atrelados ao CDI/Selic. De forma tática, também foi iniciada a alocação dos recursos recebidos do aporte correspondente ao IR, previsto no art. 32, inciso I, da Lei Complementar nº 810, de 17 de dezembro de 2025, em fundo com benchmark IRF-M.

O segmento de Títulos Públicos Federais apresentou valorização de 3,05% no trimestre, resultado próximo à meta atuarial. Os fundos enquadrados como 100% Títulos Públicos registraram rendimento médio de 3,37%, enquanto os fundos de renda fixa geral apresentaram retorno médio de 3,38%. Já os ativos emitidos por instituições financeiras, representados pelas Letras Financeiras do Banco BTG Pactual S.A., alcançaram rentabilidade de 3,40% no período.

Entre os fundos, destacaram-se os produtos atrelados ao CDI/Selic, como o CAIXA BRASIL TÍTULOS PÚBLICOS FIF RF LP – Responsabilidade Limitada, o BRADESCO FIF RENDA FIXA REFERENCIADA DI PREMIUM – Responsabilidade Limitada e o CAIXA BRASIL FIF RENDA FIXA REFERENCIADO DI LONGO PRAZO – Responsabilidade Limitada, que apresentaram rendimento médio de 3,39% no trimestre.

De forma consolidada, a Renda Fixa encerrou o primeiro trimestre de 2026 com valorização financeira de R\$ 15.946.992,16 e rentabilidade média de 3,11%, resultado bastante próximo da meta atuarial trimestral de 3,28%, reforçando sua relevância estratégica na composição da carteira previdenciária.

RENDA VARIÁVEL

Ao final do primeiro trimestre de 2026, 10,75% dos recursos da carteira (R\$ 75,73 milhões) estavam alocados no segmento de Renda Variável, em conformidade com a Resolução CMN nº 5.272/2025 (art. 8º). Desse total, 6,91% estavam aplicados em Fundos de Ações (art. 8º, inciso I), que apresentaram valorização média de 8,23% no trimestre, e 3,84% em Fundos BDR (art. 8º, inciso III), que registraram desvalorização média de 13,33% no período. De forma consolidada, o segmento encerrou o trimestre com rentabilidade de 4,72%.

Destaca-se que, com a entrada em vigor da Resolução CMN nº 5.272/2025, os ativos BDR passaram a integrar a classe de renda variável local, o que impactou diretamente a leitura consolidada do segmento. O desempenho negativo desses ativos foi influenciado principalmente por fatores externos e cambiais, refletindo um descolamento em relação ao mercado doméstico, que apresentou forte valorização no mesmo período. O Ibovespa, principal índice da bolsa brasileira, acumulou alta de 16,35% no trimestre, impulsionado pela entrada significativa de capital estrangeiro, atraído pelos preços mais atrativos dos ativos brasileiros em meio às incertezas geopolíticas globais e à postura mais protecionista dos Estados Unidos.

Os recursos alocados no art. 8º, inciso I, permaneceram distribuídos em diferentes estratégias, como fundos de dividendos, alocação em segmentos de mercado, fundos de valor e ações livres, mantendo a diversificação interna do segmento. Não houve movimentações de aportes ou resgates no primeiro trimestre de 2026.

Entre os fundos da carteira, apenas o TARPON GT INSTITUCIONAL FIF apresentou rentabilidade negativa no período, com retorno de -5,78%, abaixo da meta atuarial. Em diligência realizada junto à gestão, foi informado que o forte fluxo recente para a bolsa brasileira se concentrou principalmente em ativos de maior liquidez e maior participação no Ibovespa, impulsionados por investidores estrangeiros. Como o fundo possui maior exposição ao universo de *small caps*, esse movimento gerou um descasamento de performance no curto prazo, embora a gestão entenda que o portfólio ainda apresenta desconto relevante e boas oportunidades de valorização futura.

Também foi realizado acompanhamento específico do fundo CAIXA ATENA BRASIL AÇÕES LIVRE QUANT FIC CLASSE DE FIF AÇÕES – Responsabilidade Limitada, que registrou rentabilidade de 5,16% no trimestre. Segundo a gestora, o desempenho foi impactado pela reversão do movimento de alta do mercado acionário e pelo aumento da aversão ao risco decorrente do agravamento das tensões geopolíticas no Oriente Médio. Como o fundo adota uma estratégia sistemática baseada em fatores, com foco em ações de valor e momentum, a mudança abrupta de cenário penalizou diversos ativos relevantes da carteira, refletindo um movimento generalizado de mercado e não um evento pontual.

O destaque positivo do segmento no trimestre foi o fundo BTG PACTUAL FIA OPORTUNIDADES LISTADAS I, que apresentou rentabilidade de 19,01%, contribuindo de forma relevante para o resultado consolidado da renda variável.

De forma geral, apesar da forte contribuição dos fundos de ações domésticas, o desempenho negativo dos BDRs impactou o resultado consolidado do segmento, que encerrou o trimestre com desvalorização financeira de R\$ -448.773,33. Ressalta-se que o resultado considera a rentabilidade do mês de janeiro dos BDRs contabilizada dentro do segmento de Renda Variável.

É importante destacar que a alteração na legislação aplicável aos fundos BDRs gerou divergências no apuração realizado pelo sistema da LDB. Em decorrência dessa mudança, a rentabilidade em percentual dos BDRs enquadrados no Art. 8º contempla apenas os meses de fevereiro e março, enquanto a rentabilidade referente ao mês de janeiro permaneceu vinculada ao enquadramento anterior, no Art. 9º, inciso III, ao qual o segmento pertencia até então.

Em razão disso, podem ser observadas diferenças entre os retornos percentuais apurados pelo sistema e os resultados financeiros efetivamente apresentados neste relatório dos dois segmentos.

INVESTIMENTOS NO EXTERIOR

Ao final do primeiro trimestre de 2026, 3,30% dos recursos da carteira (R\$ 23,09 milhões) estavam alocados no segmento de Investimentos no Exterior, em conformidade com a Resolução CMN nº 5.272/2025 (art. 9º). O segmento encerrou o período com desvalorização média de -11,55%, refletindo principalmente o cenário internacional mais adverso e o impacto da valorização do real frente ao dólar.

O ambiente global no trimestre foi marcado por maior volatilidade, impulsionada pelas tensões geopolíticas no Oriente Médio, pela persistência inflacionária nas principais economias e pela manutenção de juros elevados nos países centrais. O aumento da aversão ao risco afetou

negativamente os mercados acionários internacionais, especialmente nos Estados Unidos, enquanto a valorização do real ampliou as perdas quando observadas em reais. Nesse contexto, os principais índices internacionais registraram retornos negativos, com destaque para o MSCI ACWI (USD), com -3,52%, e o S&P 500 (USD), com -4,63%; já em reais, os resultados foram ainda mais impactados, com MSCI ACWI (BRL) em -8,48% e S&P 500 (BRL) em -9,54%.

Nos Fundos de Investimento no Exterior – Investidor Qualificado (art. 9º, inciso II), estavam alocados 0,92% do patrimônio líquido da RioPretoPrev, totalizando R\$ 6,42 milhões, com desvalorização média de -5,86% no trimestre. Já nos Fundos de Investimento no Exterior – Investidor Geral (art. 9º, inciso III), a alocação representava 2,38% da carteira, com desvalorização média de -10,55% no período.

Não houve movimentações no segmento durante o trimestre, mantendo-se a estratégia de diversificação internacional previamente estabelecida na Política de Investimentos.

Todos os fundos da carteira registraram desempenho negativo no período, refletindo um movimento generalizado dos mercados globais e não fatores específicos de gestão. O fundo com menor impacto negativo foi o AQR LONG-BIASED EQUITIES FIF AÇÕES, que apresentou rentabilidade de -4,10% no trimestre.

De forma consolidada, os Investimentos no Exterior encerraram o primeiro trimestre de 2026 com desvalorização financeira de R\$ -2.581.200,11, demonstrando os efeitos da combinação entre queda dos ativos internacionais e apreciação cambial. Ainda assim, o segmento permanece relevante dentro da estratégia de diversificação da carteira, contribuindo para a diluição de riscos estruturais no longo prazo e para a exposição a mercados e economias distintas do cenário doméstico.

INVESTIMENTOS ESTRUTURADOS

Ao final do primeiro trimestre de 2026, 9,98% dos recursos da carteira (R\$ 69,89 milhões) estavam alocados no segmento de Investimentos Estruturados, em conformidade com a Resolução CMN nº 5.272/2025 (art. 10º), mantendo sua função estratégica de diversificação e busca de retorno no longo prazo.

Nos fundos Multimercados (art. 10º, inciso I), estavam alocados 6,45% do patrimônio líquido da RioPretoPrev, totalizando R\$ 45,15 milhões, com desvalorização média de -3,23% no trimestre. Esse desempenho foi influenciado principalmente pela estratégia atrelada ao S&P 500, impactada pela queda dos mercados internacionais e pelo ambiente de maior aversão ao risco global.

Já nos Fundos de Investimento em Participações – FIPs (art. 10º, inciso III), estavam alocados 3,53% do patrimônio líquido, correspondendo a R\$ 24,73 milhões, distribuídos entre os fundos FIP Kinea IV, FIP Kinea V, FIP BTG Pactual Economia Real II Multiestratégia, BTG Pactual Infraestrutura III, Pátria PE VII Advisory FIP Multi – Classe C, FIP VCP IV e XP Selection Prime. Esses ativos mantêm característica de longo prazo, baixa liquidez e exposição a estratégias estruturadas voltadas à geração de valor no horizonte previdenciário.

Durante o trimestre, foram realizadas novas integralizações nos FIPs Kinea V, BTG Pactual Economia Real II Multiestratégia, BTG Pactual Infraestrutura III, Pátria PE VII Advisory FIP Multi – Classe C, VCP IV, além da primeira chamada de capital do FIP XP Selection Prime, cujo compromisso de investimento havia sido assumido no trimestre anterior, antes da publicação da Resolução CMN nº 5.272/2025. As integralizações totalizaram R\$ 1.172.356,85, representando o cumprimento das obrigações previamente assumidas e a continuidade da estratégia de alocação no segmento.

De forma consolidada, os Investimentos Estruturados encerraram o primeiro trimestre de 2026 com valorização financeira de R\$ 233.301,83 e rentabilidade média de 0,34%. Embora o resultado tenha sido mais modesto em relação aos demais segmentos, a classe permanece relevante dentro da carteira pela sua função de diversificação, decorrelação com os ativos tradicionais e potencial de geração de retorno no longo prazo.

PRINCIPAIS INDICADORES DOS INVESTIMENTOS DA RIOPRETOPREV NO PRIMEIRO TRIMESTRE

Diante do cenário de maior complexidade observado no primeiro trimestre de 2026, marcado pela manutenção de juros elevados nas economias centrais, pressões inflacionárias persistentes e maior volatilidade nos mercados internacionais, a atuação do Comitê de Investimentos mostrou-se essencial para a condução da carteira e para a busca do equilíbrio entre rentabilidade, segurança e liquidez dos recursos previdenciários.

Embora a rentabilidade da carteira no trimestre tenha sido positiva, com retorno de 1,93%, o resultado ficou abaixo da meta atuarial estabelecida para o período, de 3,28%, representando um cumprimento de 58,84% da meta no trimestre. Esse desempenho foi impactado principalmente pelo resultado negativo dos investimentos no exterior e de parte dos fundos multimercados, influenciados pelo cenário internacional mais adverso e pela valorização do real frente ao dólar.

Por outro lado, a renda fixa doméstica manteve desempenho consistente, beneficiada pelo elevado patamar da taxa Selic e pela estratégia de fortalecimento da posição em títulos públicos federais, enquanto a renda variável nacional apresentou contribuição relevante, impulsionada pela valorização do mercado acionário brasileiro no período.

Assim, mesmo diante do não atingimento da meta atuarial no trimestre, a gestão da carteira permaneceu alinhada aos princípios de prudência, diversificação e visão de longo prazo, reforçando a importância da atuação técnica e estratégica do Comitê de Investimentos na preservação da sustentabilidade financeira e atuarial da RioPretoPrev.

Abaixo segue uma análise detalhada dos principais indicadores que permite observar o desempenho:

RENDIMENTO FINANCEIRO x META ATUARIAL no 1º TRIMESTRE:

- ✓ RENDIMENTO no 1º tri-2026 (em R\$): R\$ 13.150.320,55
- ✓ RENDIMENTO no 1º tri-2026 (em %): 1,93%
- ✓ META ATUARIAL no 1º tri-2026 (%): 3,28%
- ✓ RAZÃO: RENDIMENTO FINANCEIRO x META ATUARIAL (%) NO 1º TRI-2026: 58,84%

RAZÃO: RENDIMENTO FINANCEIRO x META ATUARIAL ANUAL:

- ✓ RENDIMENTO ano (em R\$): R\$ 13.150.320,55
- ✓ RENDIMENTO ano (em %): 1,93%
- ✓ META ATUARIAL ano (%): 3,28%
- ✓ RAZÃO: RENDIMENTO FINANCEIRO x META ATUARIAL ano (%): 58,84%
- ✓ META GERENCIAL (IMA-B) (%): 2,98%
- ✓ CDI (%): 3,41%
- ✓ IRF M1 (%): 3,28%
- ✓ IBOVESPA (%): 16,35%
- ✓ IBX-50 (%): 17,68%
- ✓ S&P 500 (USD) (%): -4,63%
- ✓ MSCI ACWI (USD) (%): -3,52%

Com base nos resultados apresentados, o desempenho do portfólio de investimentos ao final do primeiro trimestre de 2026 evidencia uma gestão prudente e tecnicamente estruturada por parte do Comitê de Investimentos, em estrita observância às diretrizes, limites e estratégias estabelecidos na Política de Investimentos, bem como às orientações do Estudo de ALM (Asset Liability Management). A atuação do Comitê, pautada na compatibilização entre ativos e passivos, na gestão dos riscos e na adequação ao cenário macroeconômico, permitiu a preservação da rentabilidade positiva da carteira mesmo em um ambiente de maior volatilidade e incerteza nos mercados globais.

No período, a carteira registrou rentabilidade de 1,93%, frente a uma meta atuarial de 3,28%, representando o atingimento de 58,84% da meta no trimestre. Embora o resultado tenha ficado abaixo do objetivo estabelecido, observa-se que a estratégia de alocação diversificada e o fortalecimento da exposição em renda fixa doméstica contribuíram para mitigar os impactos negativos oriundos dos investimentos no exterior e de parte dos ativos estruturados, especialmente diante da valorização do real e da manutenção de juros elevados nas economias centrais.

Esses resultados refletem a consistência da gestão adotada, alinhada às projeções atuariais e aos compromissos futuros do RPPS, reforçando a importância da disciplina na execução da Política de Investimentos, da análise contínua dos riscos e da tomada de decisões fundamentadas no longo prazo. Dessa forma, mantém-se o compromisso com a sustentabilidade, a solvência e a solidez do plano previdenciário da RioPretoPrev, preservando a segurança dos recursos garantidores dos benefícios previdenciários.

SEGMENTO DE IMÓVEIS

No exercício de 2026 não foram realizadas incorporações de novos imóveis. O valor total dos imóveis de propriedade do RPPS em 31/03/2026 era de R\$ 127.768.000,00.

TIPO DE BEM	VALOR EM 31/12/2025	REAVALIAÇÃO S E GANHOS EM 2026	VENDAS E REAVALIAÇÕES EM 2026	VALOR FINAL 31/03/2026
IMÓVEIS	127.768.000,00	-	-	127.768.000,00

Seguem informações detalhadas dos imóveis:

MATRÍCULA DO IMÓVEL	LOCALIZAÇÃO	VALOR DO IMÓVEL EM 31/12/2025	VALOR DO IMÓVEL EM 31/03/2026	ÁREA DO IMÓVEL (M2)
15.160 2º ORI	Av. Antônio Tavares Pereira Lima, rua Atlântica, rua Cap. Sebastião de Almeida Sobrinho e rua de acesso ao Estádio do América.	16.800.000,00	16.800.000,00	15.142,94 m2
45.661 2º ORI	Rua Raul Silva, rua Joaquim S. Barbeiro, rua Antônio de Godoy e rua Synésio de Melo e Oliveira.	21.250.000,00	21.250.000,00	10.841,52 m2
48.456 – 2º ORI	Situado entre as ruas Roberto Mange, Radialistas e Abdo Muanis (em frente a Receita Federal)	9.230.000,00	9.230.000,00	3.990,00m2
70.111 – 2º ORI	Situado entre o Parque Residencial Damha VI e Residencial Maria Júlia.	14.500.000,00	14.500.000,00	27.283,00m2
90.743 2º ORI	Prolongamento da Av. Marginal da Rodovia Assis Chateaubriand, próximo ao residencial Giardino	16.000.000,00	16.000.000,00	14.338,69 m2
95.758 -2º ORI	Situado Av Marginal da Rodovia Assis Chateaubriand (Atrás do Residencial Giardino)	4.300.000,00	4.300.000,00	3.339,96 m2
95.760 -2º ORI	Situado Av Marginal da Rodovia Assis Chateaubriand (Atrás do Residencial Giardino)	4.300.000,00	4.300.000,00	3.339,96 m2
105.031 - 2º ORI	Situado Av Marginal da Rodovia Assis Chateaubriand (Atrás do Residencial Giardino)	3.800.000,00	3.800.000,00	2.889,02 m2
105.029 – 2º ORI	Situado Av Marginal da Rodovia Assis	4.000.000,00	4.000.000,00	2.921,96 m2

RIOPRETOPREV – Regime Próprio de Previdência Social do Município de São José do Rio Preto

Rua General Glicério, 3553 – Centro - CEP 15015-400 - São José do Rio Preto – SP

Telefone/WhatsApp (17) 3222 7445 - contato@riopretoprev.sp.gov.br - www.riopretoprev.sp.gov.br

Chateaubriand (Atrás do Residencial Giardino)				
95.759 2° ORI	Situado Av Marginal da Rodovia Assis Chateaubriand (Atrás do Residencial Giardino)	4.300.000,00	4.300.000,00	3.339,96 m2
161.044 -1° ORI	Situado entre o Village Damha III e o Parque da Liberdade I	10.650.000,00	10.650.000,00	7.857,1 m2
161.045 – 1° ORI	Situado entre os condomínios fechados Village Damha III e Parque da Liberdade I	845.000,00	845.000,00	1.557,2m2
161.046 – 1° ORI	Situado entre os condomínios fechados Village Damha III e Parque da Liberdade I	845.000,00	845.000,00	1.557,20m2
161.047 – 1° ORI	Situado entre os condomínios fechados Village Damha III e Parque da Liberdade I	845.000,00	845.000,00	1.557,10m2
161.048 – 1° ORI	Situado entre os condomínios fechados Village Damha III e Parque da Liberdade I	845.000,00	845.000,00	1.557,00m2
163.968 -1° ORI	Situado entre o Village Damha III e o Parque da Liberdade I	11.450.000,00	11.450.000,00	8.740,8 m2
163.969 – 1° ORI	Situado entre os condomínios fechados Village Damha III e Parque da Liberdade I	952.000,00	952.000,00	1.766,80m2
163.970 – 1° ORI	Situado entre os condomínios fechados Village Damha III e Parque da Liberdade I	952.000,00	952.000,00	1.766,80m2
163.971 – 1° ORI	Situado entre os condomínios fechados Village Damha III e Parque da Liberdade I	952.000,00	952.000,00	1.766,80m2
163.972 – 1° ORI	Situado entre os condomínios fechados Village Damha III e Parque da Liberdade I	952.000,00	952.000,00	1.766,80m2

Os laudos de avaliação dos imóveis encontram-se arquivados em processos administrativos digitais e obedecem às melhores práticas do mercado.

TOTAL DOS INVESTIMENTOS DO RPPS.

Considerando os valores constantes da carteira de investimentos do RPPS, bem como os imóveis citados, **concluimos que o total dos investimentos do RPPS é de R\$ 827.894.154,16.**

DEMAIS CRÉDITOS E VALORES A LONGO PRAZO

A RIOPRETOPREV possui registrado em seu ativo um direito creditório contra a Fazenda do Estado de São Paulo (IPESP), originado de ação judicial movida pelo Município de São José do Rio Preto para ressarcimento de valores pagos indevidamente entre 1962 e 2008. Este crédito foi transferido à Autarquia por meio da Lei Complementar Municipal nº 545/2017 (que alterou a LC nº 396/2013), com o objetivo de compor o adimplemento de contribuições suplementares.

Cumprir destacar que a ação possui decisão definitiva (trânsito em julgado em 2020), não havendo mais margem para recursos de mérito. O débito foi oficialmente inscrito na ordem de precatórios do Governo do Estado sob o nº 653/2023 (Processo de Execução nº 0021416-52.2017.8.26.0576).

O crédito é atualizado monetariamente pelo INPC, acrescido de juros de 1% ao mês. Observa-se que, devido ao não pagamento do precatório pelo Estado até o final de 2023 (prazo constitucional), os juros moratórios voltaram a incidir normalmente a partir do exercício de 2024. Em conformidade com os cálculos realizados pela Procuradoria-Geral do Município, o valor atualizado do direito creditório, posicionado em 31 de dezembro de 2025, equivale a R\$ 334.280.619,80.

Existem também créditos a receber compostos por parcelamentos de contribuição de alíquotas suplementares conforme termos de acordo de parcelamentos e confissão de débitos previdenciários; e créditos a receber decorrentes da venda de imóveis, detalhamento a seguir:

Descrição	Posição em 31/03/2026 - R\$
Parcelamentos	109.551.119,53
Créditos decorrentes da venda de imóveis	18.366.198,76

PUBLICAÇÃO DAS ATIVIDADES DOS ÓRGÃOS COLEGIADOS NO ANO DE 2026

CONSELHO FISCAL

O Conselho Fiscal¹⁵ é o órgão colegiado que cumprirá a missão de fiscalizar a gestão do Regime Próprio de Previdência Social em relação aos seus deveres legais e estatutários. Não se trata, como frequente e equivocadamente se pensa, de simples análise das contas da entidade, mas também de observação da consecução de toda regularidade da entidade.

O colegiado é composto dos seguintes membros:

Nome do Conselheiro	Formação Superior	Certificação	Data de Validade	Titular/Suplente
Fabiano Luis Medeiros Sanches	Direito	CP RPPS COFIS I - Totum	01/2028	Titular
Roberto Carlos Menoni Junior	Ciências Contábeis	CP RPPS COFIS II - Totum	10/2028	Titular
Thiago Henrique da Silva	Ciência Contábeis	CR RPPS CODEF II - Abipem	03/2030	Titular
Katia Aparecida Froes Fortunato	Pedagogia	-	-	Titular
Victor Hugo Yamamoto	Direito	-	-	Suplente
Andreia Peres	Ciências Econômicas	-	-	Suplente
Greziele Matias de Paula Domingues	Enfermagem	-	-	Suplente

Logo, verificamos que mesmo com a mudança na composição do colegiado, ocorrida em 01/06/2025, a maioria dos membros titulares do colegiado já contam com a certificação profissional¹⁶ estabelecida na legislação.

Confira, na tabela abaixo, o demonstrativo das reuniões realizadas no exercício de 2026:

MÊS	REUNIÕES
Janeiro	28/01/2026 – Reunião Ordinária
Março	13/03/2026 – Reunião Extraordinária (conjunta com CMP)
	25/03/2026 – Reunião Ordinária

Portanto, no ano de 2026 foram realizadas 2 (duas) reuniões ordinárias (reuniões bimestrais) e 1 (uma) reunião extraordinária.

Principais deliberações:

¹⁵ O Conselho Fiscal da RIOPRETOPREV tem um site próprio, acessível em <https://www.riopretoprev.sp.gov.br/institucional/estrutura-de-governanca/conselho-fiscal/>

¹⁶ Manual da Certificação Profissional: <https://www.gov.br/previdencia/pt-br/assuntos/rpps/Requisitos-para-Dirigentes-e-Conselheiros-de-RPPS/arquivos/manual-certificacao-profissional-v-1-5.pdf>



Reunião Ordinária do dia 28/01/2026

- a) Os conselheiros aprovaram, por unanimidade, o conteúdo das demonstrações contábeis de novembro e dezembro de 2025, atestando sua regularidade formal, bem como aprovaram os Relatórios de Investimentos dos referidos meses, ratificando a conformidade das alocações com a Política de Investimentos vigente e o cumprimento da meta atuarial no acumulado do exercício de 2025 (137,10%).
- b) O Conselho Fiscal verificou, de acordo com informações prestadas pela Diretoria, a regularidade dos repasses das contribuições previdenciárias descontadas dos servidores ativos, aposentados e pensionistas, bem como o pagamento regular das contribuições patronais normais pelos entes municipais, referentes aos meses de novembro e dezembro de 2025.
- c) O Conselho Fiscal constatou a inadimplência da Prefeitura Municipal quanto à contribuição patronal suplementar das competências de novembro de 2025 (R\$ 6.016.086,32), dezembro de 2025 (R\$ 1.798.598,56) e 13º salário (R\$ 5.791.450,30). Os demais entes municipais — Câmara Municipal, SEMAE e a própria RIOPRETOPREV — encontravam-se adimplentes. O colegiado foi informado da assinatura do Acordo de Parcelamento nº 872/2025, em 23/01/2026, cobrindo as contribuições patronais suplementares da Prefeitura de julho a dezembro de 2025 e o 13º salário, no valor consolidado de R\$ 39.478.014,54, a ser pago em 60 parcelas mensais com juros de 1% ao mês e correção pelo IPCA/IBGE, aguardando análise do Ministério da Previdência Social.
- d) O colegiado apreciou e aprovou, por unanimidade, o Plano de Trabalho Anual do Conselho Fiscal para o exercício de 2026, bem como o Relatório de Prestação de Contas do Conselho Fiscal referente ao exercício de 2025, que registrou a realização de 6 reuniões ordinárias e 4 extraordinárias no período.
- e) O Conselho Fiscal declarou-se ciente da proposta de 2ª Revisão do Planejamento Estratégico para o período de 2024–2028, submetida à aprovação do Conselho Municipal de Previdência.
- f) O colegiado referendou o Termo de Referência e deu-se por ciente do Contrato nº 01/2026, firmado com a empresa Staff Auditoria & Assessoria (CNPJ 07.791.963/0001-08), no valor de R\$ 25.500,00, para prestação de serviços de auditoria contábil sobre as demonstrações do exercício de 2025.

Reunião Extraordinária do dia 13/03/2026

- a) O Conselho Municipal de Previdência e o Conselho Fiscal reuniram-se extraordinariamente para apreciar a Avaliação Atuarial de 2026, apresentada pelo atuário Thiago Fernandes, da Brasilis Consultoria Atuarial. A reunião teve caráter expositivo e de esclarecimentos, sem deliberações formais, e a ata foi aprovada na reunião ordinária de 26/03/2026.
- b) O atuário informou que o exercício de 2026 foi marcado por relevantes mudanças legislativas — especialmente as Leis Complementares Municipais nº 810 e nº 812 e a Portaria MPS nº 2.010/2025 —, que contribuíram para a elevação da taxa de juros atuarial de 5,24% para 5,64% e para a redução significativa do déficit atuarial, que passou de aproximadamente R\$ 2,5 bilhões, no cálculo anterior à reforma, para cerca de R\$ 757 milhões no cálculo atual.
- c) O atuário apresentou a base cadastral da avaliação: 5.380 servidores ativos, 1.917 aposentados e 255 pensionistas, totalizando 7.552 participantes. Destacou o crescimento do patrimônio do regime, que passou de aproximadamente R\$ 1,132 bilhão para R\$ 1,308 bilhão, com rentabilidade dos investimentos de 13,34% no exercício, superando a meta atuarial de 9,72%.

- d) O atuário apresentou o plano de equacionamento do déficit, instituído pela Lei Municipal nº 812, com alíquota suplementar inicial de 5% em 2026 e crescimento gradual nos anos seguintes, estimando a quitação do déficit até 2057, antes do limite legal de 2065.
- e) Os conselheiros debateram os riscos relacionados à eventual não concretização da elevação gradual da alíquota patronal até 28% e à manutenção das demais premissas do plano de custeio, tendo o atuário e o Diretor Técnico reforçado a necessidade de acompanhamento contínuo e de análise técnica prévia a qualquer proposta de alteração legislativa.

Reunião Ordinária do dia 24/03/2026

- a) Os conselheiros aprovaram, por unanimidade, as Demonstrações Contábeis do exercício de 2025, após análise pormenorizada do balanço patrimonial e do relatório da auditoria externa independente emitido pela empresa Staff Auditoria e Assessoria (CNPJ 07.791.963/0001-08), que não apontou ressalvas técnicas, determinando a imediata lavratura do parecer conclusivo.
- b) O Conselho Fiscal aprovou integralmente os Relatórios de Investimentos do exercício de 2025 (Transparência em Números: Relatório Trimestral, Semestral e Anual), diante da conformidade dos dados e do atingimento das metas propostas.
- c) O Conselho Fiscal concluiu, por unanimidade, que a Avaliação Atuarial de 2026 está em estrita conformidade com as normas e os regulamentos aplicáveis, verificadas a aderência das hipóteses e premissas atuariais, a qualidade da base de dados, as metodologias adotadas, os planos de custeio, a evolução do déficit técnico atuarial, o comparativo entre receitas e despesas, as diligências realizadas e o registro regular do atuário Thiago Costa Fernandes no Instituto Brasileiro de Atuária (IBA), determinando a lavratura do parecer.
- d) O colegiado aprovou o Relatório de Gestão Corporativa referente ao 4º trimestre e ao ano de 2025, após verificar o cumprimento das metas administrativas e de governança.
- e) Os conselheiros aprovaram, por unanimidade, as Demonstrações Contábeis e os Relatórios de Performance dos Investimentos referentes aos meses de janeiro e fevereiro de 2026, atestando a estrita aderência da carteira à Política de Investimentos.
- f) O Conselho Fiscal certificou a regularidade dos repasses das contribuições previdenciárias retidas dos servidores ativos, aposentados e pensionistas, verificou e validou o recolhimento das contribuições patronais — normal e suplementar — pelos entes públicos municipais relativos aos meses de janeiro e fevereiro de 2026, e reconheceu o cumprimento tempestivo do pagamento do Aporte Periódico da competência de janeiro de 2026, integralizado em fevereiro de 2026.
- g) O Conselho Fiscal registrou formalmente que o prazo para recolhimento do Aporte Periódico da competência de fevereiro de 2026 permanecia em aberto até o último dia útil de março de 2026, ficando a conferência documental e a deliberação sobre sua regularidade designadas para a próxima reunião ordinária.

CONSELHO MUNICIPAL DE PREVIDÊNCIA

O Conselho Municipal de Previdência¹⁷, órgão superior de deliberação colegiada, deverá cuidar da aprovação do plano estratégico da entidade, bem como definirá as questões políticas

¹⁷ O Conselho Municipal de Previdência possui site próprio acessível em: <https://www.riopretoprev.sp.gov.br/institucional/estrutura-de-governanca/conselho-municipal-de-previdencia/>

relativas à gestão atuarial, patrimonial, financeira, orçamentária e jurídica, além da execução do plano previdenciário e dos investimentos da entidade. A atual composição do Conselho Municipal de Previdência é a seguinte:

NOME DO CONSELHEIRO	FORMAÇÃO SUPERIOR	CERTIFICAÇÃO	DATA DE VALIDADE DA CERTIFICAÇÃO	TITULAR/SUPLENTE
Adriana Rambaiolo Tonin	Direito	CP RPPS CODEL I	02/2027	Titular
Adriano Antônio Pazianoto	Direito	CP RPPS CODEL II	02/2028	Titular
Giuliano Cleber Coltro	Ciências Contábeis	CP RPPS CODEL I	08/2027	Titular
Rosimere Cleide Souza Desidério	Engenharia Civil	CP RPPS CODEL II	01/2027	Titular
Teresa Cristina Sicoli Vilela	Direito	CP RPPS CODEL II	10/2026	Titular
Estevan Pietro	Direito	-	-	Titular
Mário José Piccarelli de Castro	Administração	CP RPPS CGINV I	10/2028	Suplente
Rosycarmen Pontes Gestal Alvares	Pedagogia	CP RPPS CODEL I	08/2027	Suplente
Silvana Aparecida da Rocha Delfino	Pedagogia	CP RPPS CODEL I	12/2027	Suplente
João Pedro Fortunato Delarmelino Silva	Pedagogia	CP RPPS COFIS I	03/2028	Suplente
Bruno Santana Costa	Direito	-	-	Suplente
Fernanda Bruschi Porto	Direito	-	-	Suplente

Logo, verificamos que mesmo com a mudança na composição do colegiado, perpetrada em 01/06/2025, apenas um dos membros titulares do colegiado não possui a certificação profissional¹⁸ estabelecida na legislação.

Confira, na tabela abaixo, o demonstrativo das reuniões realizadas no exercício de 2026:

MÊS	REUNIÕES
Janeiro	24/01/2026 – Reunião Ordinária
Fevereiro	05/02/2026 – Reunião Ordinária
Março	13/03/2026 – Reunião Extraordinária 26/03/2026 – Reunião Ordinária

Portanto, no ano de 2026 foram realizadas 1 (uma) reunião extraordinária e 3 (três) ordinárias, totalizando 4 (quatro) reuniões.

DECISÕES DO COLEGIADO NAS REUNIÕES DE JANEIRO/2026:

Na (s) reunião (ões) realizada (s) no respectivo mês, foi definido:

Reunião Extraordinária do dia 24/01/2026

- Aprovação, por unanimidade, da Ata nº 359;
- Aprovação, por unanimidade, da 1ª Alteração da Política de Investimentos para o exercício de 2026;

¹⁸ Manual da Certificação Profissional: <https://www.gov.br/previdencia/pt-br/assuntos/rpps/Requisitos-para-Dirigentes-e-Conselheiros-de-RPPS/arquivos/manual-certificacao-profissional-v-1-5.pdf>

- c) Aprovação, por unanimidade, da 1ª Alteração da Política de Gestão de Riscos para o exercício de 2026;
- d) Apreciação do Relatório de Acompanhamento Estratégico (2024-2028), com deliberação suspensa para novas contribuições e votação prevista para a reunião seguinte;
- e) Aprovação, por unanimidade, do Relatório de Prestação de Contas das Atividades do Conselho Municipal de Previdência referente ao exercício de 2025;
- f) Aprovação, por unanimidade, do Relatório de Atividades da Ouvidoria da RIOPRETOPREV relativo ao exercício de 2025, com acolhimento das sugestões de melhoria apresentadas pelos conselheiros;
- g) Aprovação, por unanimidade, das demonstrações contábeis do mês de novembro de 2025;
- h) Aprovação, por unanimidade, das informações sobre os investimentos da entidade no mês de novembro de 2025;
- i) Referendo das decisões do Comitê de Investimentos tomadas no mês de dezembro de 2025.

DECISÕES DO COLEGIADO NAS REUNIÕES DE FEVEREIRO/2026:

Na(s) reunião(ões) realizada(s) no respectivo mês, foi definido(a):

Reunião Ordinária do dia 05/02/2026

- a) Aprovação, por unanimidade, da 2ª Revisão do Planejamento Estratégico 2024-2028;
- b) Aprovação, por unanimidade, do Relatório Anual de Prestação de Contas do Comitê de Investimentos referente ao exercício de 2025;
- c) Aprovação, por unanimidade, do Relatório de Investimentos do 4º Trimestre de 2025/2º Semestre de 2025;
- d) Aprovação, por unanimidade, do Relatório de Investimentos do ano de 2025;
- e) Aprovação, por unanimidade, das demonstrações contábeis do mês de dezembro de 2025;
- f) Aprovação, por unanimidade, das informações sobre os investimentos da entidade no mês de dezembro de 2025;
- g) Referendo das decisões do Comitê de Investimentos tomadas no mês de janeiro de 2026.;

DECISÕES DO COLEGIADO NAS REUNIÕES DE MARÇO/2026:

Na(s) reunião(ões) realizada(s) no respectivo mês, foi definido:

Reunião Extraordinária realizada no dia 13/03/2026

- a) Ciência e apreciação da Nota Técnica Atuarial e da Avaliação Atuarial referente ao exercício de 2026, apresentadas pelo atuário Sr. Thiago Fernandes, da Brasilis Consultoria Atuarial, em reunião conjunta do Conselho Municipal de Previdência com o Conselho Fiscal.

Reunião Ordinária realizada no dia 26/03/2026

- a) Aprovação, por unanimidade, das Atas nº 360, nº 361, nº 363 e nº 364, com a Ata nº 362 retida para correção e votação na reunião seguinte, a pedido da Conselheira Adriana Rambaiolo Tonin;

- b) Aprovação, por unanimidade, das Demonstrações Contábeis do exercício de 2025, com parecer sem ressalvas emitido pelo auditor independente (Staff Auditoria e Assessoria) e parecer favorável do Conselho Fiscal;
- c) Aprovação, por unanimidade, da Avaliação Atuarial do exercício de 2026;
- d) Aprovação, por unanimidade, do Relatório de Gestão Corporativa do 4º trimestre e do exercício de 2025;
- e) Aprovação, por unanimidade, do balancete contábil do mês de janeiro de 2026;
- f) Aprovação, por unanimidade, das informações sobre os investimentos da entidade no mês de janeiro de 2026;
- g) Referendo das decisões do Comitê de Investimentos tomadas no mês de fevereiro de 2026.

COMITÊ DE INVESTIMENTOS

O Comitê de Investimentos¹⁹ da entidade de previdência, órgão de consulta vinculado à Diretoria, é composto por 05 (cinco) membros e com funcionamento nos termos de Regimento Interno próprio, ao qual compete:

- I - elaborar a Política de Investimentos da RioPretoPrev, propondo as alterações que julgar necessárias, bem como submetê-la ao Conselho Municipal de Previdência, para aprovação;
- II - apreciar e dar seu parecer quanto à proposta do Plano de Aplicações Financeiras, observado a legislação vigente;
- III - analisar as demonstrações dos investimentos realizados no mercado financeiro;
- IV - avaliar o desempenho dos Fundos de Investimentos, observados os critérios de rentabilidade, liquidez e segurança dos investimentos;
- V - apreciar os relatórios gerenciais emitidos pela Coordenadoria de Gestão de Custeio e Investimentos e pelo Chefe da Divisão da Gestão de Recursos da Autarquia;
- VI - zelar pela promoção de elevados padrões éticos na condução das operações relativas às aplicações dos recursos;
- VII - propor à Diretoria e ao Conselho Municipal de Previdência as medidas que julgar convenientes;
- VIII - apreciar e aprovar o credenciamento das instituições financeiras;
- IX - elaborar seu regimento interno, submetendo-o à aprovação do Conselho Municipal de Previdência;
- X - submeter ao Conselho Municipal de Previdência, para referendo, as operações de alocação, investimentos e desinvestimentos dos recursos da entidade de previdência;
- XI - deliberar sobre a alocação de recursos financeiros, observados os limites estabelecidos na Resolução CMN nº 3922/2010 e na Política de Investimentos do Regime Próprio;

¹⁹ O Comitê de Investimentos possui site próprio, acessível em: <https://www.riopretoprev.sp.gov.br/institucional/estrutura-de-governanca/comite-de-investimentos/>

XII - desempenhar demais atividades correlatas às suas atribuições.

O Comitê de Investimentos é composto por 04 (quatro) membros indicados pelo Conselho Municipal de Previdência, bem como pelo ocupante do cargo de Chefe de Divisão da Gestão de Recursos.

Todos os membros do comitê possuem aprovação em exame de certificação previsto no art. 8-B da Lei Federal nº 9.717/1998 e na Portaria 1.467/2022. Atualmente a qualificação e certificação dos membros do comitê de investimentos é a seguinte:

MEMBROS			
ADRIANO ANTÔNIO PAZIANOTO			
<i>Mandato</i>	<i>Formação Acadêmica Resumida</i>	<i>Certificação Vigente</i>	<i>Validade da Certificação</i>
de 28/06/24	- Licenciado em Matemática	CPA-10	13/12/27
até 27/06/26	- Bacharel em Direito - Pós-Graduado em Direito Previdenciário - Graduando em Ciências Econômicas	CP RPPS CGINV III	05/11/28
DANIEL HENRIQUE MARTINS BIOT			
<i>Mandato</i>	<i>Formação Acadêmica Resumida</i>	<i>Certificação Vigente</i>	<i>Validade da Certificação</i>
de 28/06/24	- Bacharel em Administração	CEA ²⁰	03/02/26
até 27/06/26	- Pós-Graduado em Economia, Mercado e Finanças - Mestrando em Economia	CP RPPS CGINV III	31/03/27
MÁRIO JOSÉ PICCARELLI DE CASTRO			
<i>Mandato</i>	<i>Formação Acadêmica Resumida</i>	<i>Certificação Vigente</i>	<i>Validade da Certificação</i>
de 28/06/24	- Bacharel em Administração	CPA-20	11/02/28
até 27/06/26		CP RPPS CGINV I	17/12/28
PATRICIA NATO TONINATO BARTOLOMEI			
<i>Mandato</i>	<i>Formação Acadêmica Resumida</i>	<i>Certificação Vigente</i>	<i>Validade da Certificação</i>
Membro nato	- Licenciada em Matemática - Pós-Graduada em Educação Matemática	CPA-20 CP RPPS CGINV III	02/11/27 22/10/28
WILCLEM DE LAZARI ARAÚJO			
<i>Mandato</i>	<i>Formação Acadêmica Resumida</i>	<i>Certificação Vigente</i>	<i>Validade da Certificação</i>
de 28/06/24	- Bacharel em Direito	CPA-10	17/01/28
até 27/06/26	- Pós-Graduado em Direito e Processo Previdenciário	CP RPPS CGINV III	10/03/29

²⁰ Aguarda providências da ANBIMA para migração para novo modelo de certificação.

Destacamos que no ano de 2026 todos os membros do Comitê de Investimentos possuem Certificação Profissional de acordo com Manual de Certificação Profissional e do Pró-Gestão RPPS.

Confira, na tabela abaixo, o demonstrativo das reuniões realizadas no exercício de 2026:

MÊS	REUNIÕES
Janeiro de 2026	12/01/2026 – Reunião Ordinária
Janeiro de 2026	16/01/2026 – Reunião Extraordinária
Janeiro de 2026	28/01/2026 – Reunião Ordinária
Fevereiro de 2026	09/02/2026 – Reunião Ordinária
Fevereiro de 2026	23/02/2026 – Reunião Ordinária
Março de 2026	11/03/2026 – Reunião Ordinária
Março de 2026	23/03/2026 – Reunião Ordinária

Portanto, no ano de 2026 foram realizadas 06 reuniões ordinárias (reuniões quinzenais) e 1 reunião extraordinária.

DECISÕES DO COMITÊ DE INVESTIMENTOS:

Reunião ordinária do dia 12 de janeiro de 2026:

- 1) Aprovação das atas nº 256 de 09/12/2025, nº 257 de 18/12/2025 e nº 258 de 19/12/2025;
- 2) Deliberação, por unanimidade, pela utilização de recursos da conta corrente de benefícios da CEF, 000575270695-1, caso haja recursos disponíveis na data da integralização ou, se necessário, resgate da quantia necessária do fundo CAIXA BRASIL RF Ref DI LP, CNPJ: 03.737.206/0001-97 para integralização da 10ª Chamada de Capital do Pátria PE VII Advisory FIP Multi - Classe C, CNPJ 43.120.902/0001-74;
- 3) Deliberação, por unanimidade, pela utilização de recursos da conta corrente de benefícios da CEF, 000575270695-1, caso haja recursos disponíveis na data da integralização ou, se necessário, resgate da quantia necessária do fundo CAIXA BRASIL RF Ref DI LP, CNPJ: 03.737.206/0001-97 para integralização da 7ª Chamada de Capital do BTG PACTUAL ECONOMIA REAL II FIP MULTIESTRATEGIA, CNPJ 44.172.951/0001-13;
- 4) Indicação dos membros Daniel Henrique Martins Biot, Mário José Piccarelli de Castro e Patrícia Nato Toninato Bartolomei para participação no 8º Congresso Brasileiro de Investimentos dos RPPS que acontecerá em Florianópolis/SC de 04 a 06 de março de 2026;
- 5) Deliberação por realização de reunião extraordinária do Comitê de Investimentos no dia 16/01/2026 para discussão e deliberação sobre alteração da Política de Investimentos para adequação à Res. CMN nº 5.272/2025.

Reunião extraordinária do dia 16 de janeiro de 2026:

- 1) Elaboração e aprovação da proposta de alteração da Política de Investimentos e da Política de Gestão de Riscos 2026 com adequação à Res. CMN nº 5.272/2025 com encaminhamento ao Conselho Municipal de Previdência para aprovação;
- 2) Alteração da data da próxima reunião ordinária do Comitê de Investimentos para 28 de janeiro de 2026.

Reunião ordinária do dia 28 de janeiro de 2026:

- 1) Aprovação, por unanimidade, da ata do Comitê de Investimentos nº 259 de 12/01/2026;
- 2) Aprovação, por unanimidade, da atualização dos credenciamentos abaixo com encaminhamento para referendo pelo CMP:
Gestor: BTG PACTUAL GESTORA DE RECURSOS LTDA, CNPJ: 09.631.542/0001-37;
XP ALLOCATION ASSET MANAGEMENT LTDA, CNPJ: 37.918.829/0001-88;
Administrador: BANCO DAYCOVAL S.A., CNPJ: 62.232.889/0001-90;
AAI: EMPIRE CAPITAL ASSESSORIA DE INVESTIMENTOS LTDA, CNPJ: 35.796.942/0001-02;
- 3) Aprovação, por unanimidade, do credenciamento dos fundos, com encaminhamento para referendo pelo CMP: CAIXA ALIANÇA TÍTULOS PÚBLICOS FUNDO DE INVESTIMENTO FINANCEIRO RENDA FIXA CURTO PRAZO - RESPONSABILIDADE LIMITADA, CNPJ: 05.164.358/0001-73; BB RENDA FIXA LONGO PRAZO TESOUREO SELIC FUNDO DE INVESTIMENTO EM COTAS DE FUNDOS DE INVESTIMENTO FINANCEIRO RESPONSABILIDADE LIMITADA, CNPJ: 04.857.834/0001-79; BB PREVIDENCIÁRIO RENDA FIXA IRF-M1 TÍTULOS PÚBLICOS FUNDO DE INVESTIMENTO EM COTAS DE FUNDOS DE INVESTIMENTO FINANCEIRO RESPONSABILIDADE LIMITADA, CNPJ: 11.328.882/0001-35; CAIXA BRASIL IRF-M 1 TÍTULOS PÚBLICOS FUNDO DE INVESTIMENTO FINANCEIRO RENDA FIXA - RESPONSABILIDADE LIMITADA, CNPJ: 10.740.670/0001-06;
- 4) Aprovação, por unanimidade, do Relatório Anual de Prestação de Contas do Comitê de Investimentos de 2025, com encaminhamento para aprovação do Conselho Municipal de Previdência;
- 5) Aprovação, por unanimidade, das informações sobre Investimentos do mês 12/2025, com emissão de parecer favorável quanto à sua precisão e conformidade;
- 6) Aprovação, por unanimidade, dos relatórios TRANSPARÊNCIA EM NÚMEROS: RELATÓRIO TRIMESTRAL DOS INVESTIMENTOS – 4º TRI/2025 - 2º SEM/2025 e TRANSPARÊNCIA EM NÚMEROS: RELATÓRIO ANUAL DE INVESTIMENTOS DE 2025, com encaminhamento para aprovação dos conselhos fiscal e municipal;
- 7) Revogação, por unanimidade, das deliberações de aplicações e resgates vigentes, a partir de 02/02/2026 para adequação a Res. CMN nº 5.272/2025;
- 8) Deliberação, por unanimidade, para adequação das aplicações e resgates de acordo com a Res. CMN nº 5.272/2025 a partir de 02/02/2026:
 - a) Pela aplicação dos recursos previdenciários recebidos no Banco do Brasil no fundo BB RENDA FIXA LONGO PRAZO TESOUREO SELIC FUNDO DE INVESTIMENTO EM

COTAS DE FUNDOS DE INVESTIMENTO FINANCEIRO RESPONSABILIDADE LIMITADA, CNPJ: 04.857.834/0001-79, mantendo-se a decisão até nova deliberação;

b) Pela aplicação dos recursos a receber referentes às vendas dos imóveis da Riopretoprev no fundo CAIXA BRASIL TÍTULOS PÚBLICOS RF LP, CNPJ: 05.164.356/0001-84, mantendo-se a decisão para as parcelas futuras e/ou novas vendas, até nova deliberação;

c) Pela aplicação dos recursos previdenciários recebidos na CEF, inclusive recursos de Comprev, no CAIXA BRASIL IRF-M 1 TÍTULOS PÚBLICOS FUNDO DE INVESTIMENTO FINANCEIRO RENDA FIXA - RESPONSABILIDADE LIMITADA, CNPJ: 10.740.670/0001-06, mantendo-se a decisão até nova deliberação;

d) Pelo resgate de recursos para pagamento das despesas relativas aos benefícios previdenciários primeiramente do fundo CAIXA BRASIL IRF-M 1 TÍTULOS PÚBLICOS FUNDO DE INVESTIMENTO FINANCEIRO RENDA FIXA - RESPONSABILIDADE LIMITADA, CNPJ: 10.740.670/0001-06, e não havendo saldo suficiente, resgate do fundo CAIXA BRASIL RF REF DI LP, CNPJ: 03.737.206/0001-97, mantendo-se a decisão até nova deliberação;

e) Pela aplicação de recursos destinados ao pagamento de despesas administrativas no fundo CAIXA ALIANÇA TÍTULOS PÚBLICOS FUNDO DE INVESTIMENTO FINANCEIRO RENDA FIXA CURTO PRAZO - RESPONSABILIDADE LIMITADA, CNPJ: 05.164.358/0001-73, mantendo-se a decisão até nova deliberação;

f) Pelo resgate de recursos para pagamento de despesas administrativas no fundo Caixa Brasil Disponibilidades, CNPJ: 14.508.643/0001-55 e não havendo saldo suficiente, resgate do fundo CAIXA ALIANÇA TÍTULOS PÚBLICOS FUNDO DE INVESTIMENTO FINANCEIRO RENDA FIXA CURTO PRAZO - RESPONSABILIDADE LIMITADA, CNPJ: 05.164.358/0001-73, ou ainda do fundo CAIXA BRASIL MATRIZ RENDA FIXA, CNPJ: 23.215.008/0001-70, mantendo-se a decisão até nova deliberação;

Reunião ordinária do dia 09 de fevereiro de 2026:

1) Aprovação das atas nº 260 de 16/01/2026 e nº 261 de 28/01/2026;

2) Atendimento do Sr. Marcos Almeida da LDB Consultoria;

3) Deliberação pela compra de R\$ 10 milhões em NTN-B com vencimento em 2033, com remuneração acima de IPCA+7,50%, acima da meta atuarial, marcados na curva, com recursos a serem resgatados dos fundos BB Prev RF Ref DI LP Perfil FIC FIF RL (resgate total), CNPJ: 13.077.418/0001-49, e CAIXA BRASIL FIF RF Ref DI LP – RL, CNPJ: 03.737.206/0001-97;

4) Alocação dos recursos a serem recebidos de cupom de NTN-B vencimento par no fundo CAIXA BRASIL IRF-M 1 TÍTULOS PÚBLICOS FUNDO DE INVESTIMENTO FINANCEIRO RENDA FIXA - RESPONSABILIDADE LIMITADA, CNPJ: 10.740.670/0001-06;

5) Utilização do fundo CAIXA BRASIL IRF-M 1 TÍTULOS PÚBLICOS FUNDO DE INVESTIMENTO FINANCEIRO RENDA FIXA - RESPONSABILIDADE LIMITADA, CNPJ: 10.740.670/0001-06, em caso de resgate antecipado do fundo BB Prev RF Ref DI LP Perfil FIC FIF RL, CNPJ: 13.077.418/0001-49, por se tratar de resgate total, até liquidação da compra de NTN-B.

Reunião ordinária do dia 23 de fevereiro de 2026:

- 1) Aprovação, por unanimidade, da atualização do credenciamento do fundo BB AÇÕES GLOBAIS FUNDO DE INVESTIMENTO EM COTAS DE FUNDOS DE INVESTIMENTO FINANCEIRO EM AÇÕES RESPONSABILIDADE LIMITADA, CNPJ: 22.632.237/0001-28, com encaminhamento para referendo pelo CMP;
- 2) Reprovação da atualização do credenciamento do fundo CAIXA INSTITUCIONAL BDR NÍVEL I CLASSE DE FIF EM AÇÕES - RESPONSABILIDADE LIMITADA, CNPJ: 17.502.937/0001-68, por contar com mais de 50% de participação de RPPS no PL do fundo e manutenção dos recursos alocados até nova deliberação ou reenquadramento do fundo no prazo previsto para desenquadramentos passivos;
- 3) Aprovação, por unanimidade, das informações sobre Investimentos do mês 01/2026, com emissão de parecer favorável quanto à sua precisão e conformidade;
- 4) Análise do Relatório Analítico do 2º semestre/2025 dos Ativos da Carteira de Investimentos da Riopretoprev;
- 5) Aprovação do Relatório Semestral de Diligências referente ao 2º semestre de 2025;
- 6) Deliberação, por unanimidade, pela utilização de recursos da conta corrente de benefícios da CEF, 000575270695-1, caso haja recursos disponíveis na data da integralização ou, se necessário, resgate da quantia necessária do fundo CAIXA BRASIL IRF-M 1 TÍTULOS PÚBLICOS FUNDO DE INVESTIMENTO FINANCEIRO RENDA FIXA - RESPONSABILIDADE LIMITADA, CNPJ: 10.740.670/0001-06, para integralização da 8ª Chamada de Capital do BTG PACTUAL INFRAESTRUTURA III FEEDER FIP MULTIESTRATEGIA, CNPJ 49.430.776/0001-30;
- 7) Levantamento do “saldo positivo de rentabilidade” nos fundos de renda variável e investimentos no exterior para discussão sobre possível realocação;
- 8) Aplicação dos recursos previstos de amortização do fundo KINEA PRIVATE EQUITY IV FEEDER INSTITUCIONAL I FIP MULTIESTRATÉGIA, CNPJ: 27.782.774/0001-78, referentes a venda da Panvel no fundo CAIXA BRASIL IRF-M 1 TÍTULOS PÚBLICOS FUNDO DE INVESTIMENTO FINANCEIRO RENDA FIXA - RESPONSABILIDADE LIMITADA, CNPJ: 10.740.670/0001-06, até nova deliberação;
- 9) Alteração da data da próxima reunião ordinária de 09/03/2026 para 11/03/2026;

Reunião ordinária do dia 11 de março de 2026:

- 1) Aprovação da ata nº 262 de 09/02/2026;
- 2) Atendimento dos Srs. Marcos Almeida da LDB Consultoria e Petrotielli Panfiete da i9 Consultoria;
- 3) Deliberação, por unanimidade, pela utilização de recursos da conta corrente de benefícios da CEF, 000575270695-1, caso haja recursos disponíveis na data da integralização ou, se necessário, resgate da quantia necessária do fundo CAIXA BRASIL IRF-M 1 TÍTULOS PÚBLICOS FUNDO DE INVESTIMENTO FINANCEIRO RENDA FIXA - RESPONSABILIDADE LIMITADA, CNPJ: 10.740.670/0001-06, para integralização da 9ª Chamada de Capital do BTG PACTUAL INFRAESTRUTURA III FEEDER FIP MULTIESTRATEGIA, CNPJ 49.430.776/0001-30;
- 4) Deliberação, por unanimidade, pela utilização de recursos da conta corrente de benefícios da CEF, 000575270695-1, caso haja recursos disponíveis na data da integralização ou, se necessário,

resgate da quantia necessária do fundo CAIXA BRASIL IRF-M 1 TÍTULOS PÚBLICOS FUNDO DE INVESTIMENTO FINANCEIRO RENDA FIXA - RESPONSABILIDADE LIMITADA, CNPJ: 10.740.670/0001-06, para integralização da 1ª Chamada de Capital do XP SELECTION PRIME FEEDER INSTITUCIONAL FUNDO DE INVESTIMENTO EM PARTICIPAÇÕES, CNPJ: 61.811.959/0001-00;

5) Indicação dos membros Daniel Henrique Martins Biot e Mário José Piccarelli de Castro para realização de diligência presencial na Vinci Compass e participação no evento 3º Annual Meeting RPPS Vinci Compass que acontecerá de 18 a 20 de maio de 2026;

Reunião ordinária do dia 23 de março de 2026:

- 1) Atendimento do Sr. Yan Carboni Clemente, representante da B3, para apresentação da plataforma Trademate para negociação de títulos públicos;
- 2) Aprovação, por unanimidade, da ata nº 263 de 23/02/2026;
- 3) Aprovação, por unanimidade, da atualização dos credenciamentos dos fundos: CAIXA BRASIL DISPONIBILIDADES FIC DE CLASSE DE FIF RENDA FIXA SIMPLES – RL, CNPJ: 14.508.643/0001-55; CAIXA BRASIL IMA-B TP FIF RF LP - RL, CNPJ: 10.740.658/0001-93; CAIXA BRASIL IRF-M TP FIF RF LP – RL, CNPJ: 14.508.605/0001-00; BTG PACTUAL FIA OPORTUNIDADES LISTADAS I, CNPJ: 46.300.375/0001-78; com encaminhamento para referendo pelo CMP;
- 4) Aprovação, por unanimidade, das informações sobre Investimentos do mês 02/2026, com emissão de parecer favorável quanto à sua precisão e conformidade;
- 5) Deliberação, por unanimidade, pela utilização de recursos da conta corrente de benefícios da CEF, 000575270695-1, caso haja recursos disponíveis na data da integralização ou, se necessário, resgate da quantia necessária do fundo CAIXA BRASIL IRF-M 1 TÍTULOS PÚBLICOS FUNDO DE INVESTIMENTO FINANCEIRO RENDA FIXA - RESPONSABILIDADE LIMITADA, CNPJ: 10.740.670/0001-06, para integralização da 11ª Chamada de Capital do PÁTRIA PRIVATE EQUITY VII ADVISORY FUNDO DE INVESTIMENTO EM PARTICIPAÇÕES MULTIESTRATÉGIA – Classe C, CNPJ: 43.120.902/0001-74;
- 6) Deliberação, por unanimidade, pela utilização de recursos da conta corrente de benefícios da CEF, 000575270695-1, caso haja recursos disponíveis na data da integralização ou, se necessário, resgate da quantia necessária do fundo CAIXA BRASIL IRF-M 1 TÍTULOS PÚBLICOS FUNDO DE INVESTIMENTO FINANCEIRO RENDA FIXA - RESPONSABILIDADE LIMITADA, CNPJ: 10.740.670/0001-06, para integralização da 5ª Chamada de Capital do VINCI CAPITAL PARTNERS IV FEEDER B FUNDO DE INVESTIMENTO EM PARTICIPACOES MULTIESTRATEGIA, CNPJ 42.847.134/0001-92;
- 7) Deliberação pela utilização do fundo CAIXA BRASIL IRF-M TP FIF RF LP – RL, CNPJ: 14.508.605/0001-00 para alocação dos recursos referentes ao aporte correspondente ao IR (Art. 32, inciso I, da Lei Complementar nº 810, de 17 de dezembro de 2025), mantendo-se a decisão até nova deliberação;
- 8) Deliberação pela alocação dos recursos da taxa administrativa da seguinte forma:
 - a) Pela aplicação de recursos destinados ao pagamento de despesas administrativas no fundo CAIXA BRASIL DISPONIBILIDADES FIC DE CLASSE DE FIF RENDA FIXA SIMPLES – RL, CNPJ: 14.508.643/0001-55, mantendo-se a decisão até nova deliberação;
 - b) Pela aplicação do saldo residual dos recursos destinados ao pagamento de despesas administrativas não utilizados no mês no fundo CAIXA ALIANÇA TÍTULOS PÚBLICOS

FUNDO DE INVESTIMENTO FINANCEIRO RENDA FIXA CURTO PRAZO - RESPONSABILIDADE LIMITADA, CNPJ: 05.164.358/0001-73, mantendo-se a decisão até nova deliberação;

c) Pelo resgate de recursos para pagamento de despesas administrativas do fundo Caixa Brasil Disponibilidades, CNPJ: 14.508.643/0001-55 e não havendo saldo suficiente, resgate do fundo CAIXA BRASIL MATRIZ RENDA FIXA, CNPJ: 23.215.008/0001-70, mantendo-se a decisão até nova deliberação;

9) Deliberação pela manutenção dos fundos em situação de desenquadramento passivo com a entrada em vigor da Res. CMN nº 5.272/2025, considerando o prazo legal de até 02 anos para desinvestimentos (02/02/2028), avaliando periodicamente as alternativas para eventual reenquadramento da carteira, sempre observando os princípios de segurança, rentabilidade, solvência, liquidez, adequação à natureza das obrigações, transparência e preservação do valor dos recursos previdenciários.

GESTÃO DE PESSOAL

Em relação aos atos de gestão de pessoal, cumpre informar que, no período, foram nomeados servidores aprovados em concurso público para ocupar cargo de provimento efetivo.

Abaixo, estão discriminadas as portarias produzidas no ano de 2026:

PORTARIA	DESCRIÇÃO
672	DETERMINA: Art. 1º – É DESIGNADA a servidora LUCIMARA APARECIDA FAUSTINO CUSTODIO para substituir a servidora CAMILA CAMINHA CARO, para ocupar a Função de Gerente de Perícias e Acompanhamento Técnico, da Coordenadoria da Gestão de Benefícios, do dia 05/01/2026 a 16/01/2026, período em que a servidora estará em gozo de férias e licença-prêmio, nos termos do artigo 68 da Lei Complementar nº 05/1990. Art. 2º - Esta Portaria entra em vigor na data de sua publicação
673	DETERMINA: Art. 1º - Prêmio por assiduidade, conforme Lei Complementar n.º 05/90, artigo 119, com nova redação dada pela Lei Complementar 791/2025: à servidora ADRIANA SANCHEZ DE BRITTO, Agente Previdenciário, referente ao período aquisitivo de 01/01/2021 a 30/12/2025 e que deverá ser usufruído dentro do período concessivo de 31/12/2025 a 30/12/2030, para ser gozado da seguinte forma: 30 (trinta) dias em pecúnia e 60 (sessenta) dias em gozo oportuno. Art. 2º - Esta Portaria entra em vigor na data de sua publicação, revogando as disposições em contrário.
674	É DESIGNADO o servidor e membro do Comitê de Investimentos MÁRIO JOSÉ PICARELLI DE CASTRO para responder pela chefia da Divisão da Gestão de Recursos e Apoio ao Comitê de Investimentos, a partir de 19/01/2026, período em que a servidora Patrícia Nato Toninato Bartolomei estará em usufruto de férias. (Proc. Administrativo 1520.00090/2026.39)
675	É DESIGNADA a servidora CARLA YUMI NISHIMURA para substituir a servidora DEIZE FERNANDA FELETTI DE AZEVEDO, para ocupar a Função de Gerência de Pagamentos de Benefícios Previdenciários da Coordenadoria Administrativa, a partir de 28/01/2026, período em que a servidora estará em gozo de férias, nos termos do artigo 68 da Lei Complementar nº 05/1990
676	É DESIGNADA a servidora MAYSA DOS REIS SOUZA para substituir o servidor MÁRIO JOSÉ PICARELLI DE CASTRO, para ocupar a Função de membro da Comissão de licitação, a partir de 26/01/2026, período em que a servidora estará em gozo de férias, nos termos do artigo 68 da Lei Complementar nº 05/1990
677	Fica HOMOLOGADO o processo de Avaliação de Estágio Probatório da servidora pública estatutária abaixo elencada, declarando-a estável no serviço público, conforme artigo 41 da Constituição Federal, artigo 19 da Lei Complementar nº 05/90 e parágrafo 1º do artigo 58 do Decreto nº 12.336/2004, a partir da data em que completa 3 (três) anos de exercício no cargo público municipal que ocupa: MARA RUBIA SANTOS.
678	É DESIGNADO o servidor MÁRIO JOSÉ PICARELLI DE CASTRO para substituir o Diretor ADRIANO ANTONIO PAZIANOTO, para ocupar o cargo em Comissão de DIRETOR EXECUTIVO, de 30/03/2026 a 17/04/2026, período em que o Diretor estiver ausente e em gozo de licença prêmio, nos termos do artigo 68 da Lei Complementar nº 05/1990. (Proc. Administrativo 1520.00683/2026.65)

Segue, abaixo, o quadro de pessoal em 31/03/2026:

RIOPRETOPREV – Regime Próprio de Previdência Social do Município de São José do Rio Preto

Rua General Glicério, 3553 – Centro - CEP 15015-400 - São José do Rio Preto – SP

Telefone/WhatsApp (17) 3222 7445 - contato@riopretoprev.sp.gov.br - www.riopretoprev.sp.gov.br

DENOMINAÇÃO	QUANTIDADE DE CARGOS/EMPREGOS			QUANTITATIVOS	
	FORMA DE PROVIMENTO			PROVIDOS	VAGOS
	A	B	TOTAL		
Ag. Previdenciário	12	00	12	11 (02 exercendo cargo em comissão)	01
Analista Contábil	02	00	02	02 (01 Exercendo cargo em comissão)	00
Diretor Superintendência	00	01	01	01	00
Diretor Técnico	00	01	01	01	00
Diretor Executivo	00	01	01	01	00
Chefe da Coordenadoria Administrativa	00	01	01	01	00
Chefe da Coordenadoria da Gestão de Custeio e Investimentos	00	01	01	01	00
Chefe da Coordenadoria de Gestão de Benefícios	00	01	01	01	00
Gestor de Recursos e Apoio ao Comitê de Investimentos	00	01	01	01	00
Analista Previdenciário – Serviço Social	01	00	01	01	00
Analista Previdenciário – Psicologia	01	00	01	01	00
Analista Previdenciário – T. Ocupacional	01	00	01	01	00
Analista Previdenciário – T.I.e Comunicação	01	00	01	00	01
Advogado	02	00	02	02 (01 exercendo cargo em comissão)	00
T O T A L	20	07	27	25	02

LEGENDA:

FORMA DE PROVIMENTO (indicar o total de cargos criados)

A - Quadro permanente (indicar o total de cargos existentes)

B – Cargos em comissão

DAS COMPRAS, LICITAÇÕES E DOS CONTRATOS

DAS LICITAÇÕES/CERTAMES REALIZADOS NO ANO DE 2026

Seguem discriminados abaixo os processos licitatórios para aquisição de produtos ou serviços realizados no ano de 2026:

MODALIDADE	OBJETO	EM-PRESA/CONTRATADO	DATA	CONTRATO/EMPENHO N°	VALOR GLOBAL
Dispensa por valor	Aquisição de passagens aéreas Florianópolis/SC para participação de membro do Comitê de Investimentos no 8º Congresso Brasileiro de Investimentos ABIPEM	41.594.142 VALDINEI APARECIDO BELOMI	21/01/2026	79/2026	R\$ 2.670,00
Dispensa por valor	Aquisição de passagens aéreas para participação do Diretor Técnico em reunião ordinária (84ª) do CONAPREV, que ocorrerá na cidade de Goiânia/GO, no período de 30 a 31/03/2026.	41.594.142 VALDINEI APARECIDO BELOMI	24/02/2026	115/2026	R\$ 1.950,00
Dispensa por valor	Aquisição de passagens aéreas para diligência junto a gestora Vinci Compass, por parte dos membros do Comitê de Investimentos, e participação no 3º Annual Meeting RPPS, evento promovido pela mesma gestora, que ocorrerá entre os dias 18 e 20 de maio de 2026, na cidade do Rio de Janeiro/RJ.	MOVE ON VIAGENS INTELIGENTES LTDA	24/03/2026	143/2026	R\$ 3.600,00

CONTRATOS ADITADOS NO ANO DE 2026

Seguem, na tabela abaixo, os contratos aditados no ano de 2026:

MODALIDADE	OBJETO	EMPRESA/CONTRATADO	DATA	VALOR GLOBAL/ ESTIMADO
Cotação/Dispensa	Contratação de agente de integração, destinado à Cooperação Recíproca entre as partes para o desenvolvimento de atividades para promoção da integração ao mercado de trabalho, de acordo com a Constituição Federal (Art. 203, Inciso III e Art. 214, Inciso IV), através da operacionalização de programas de Estágio de Estudantes por meio de pagamento de bolsas de estágio, nos termos do Termo de Referência.	CENTRO DE INTEGRAÇÃO EMPRESA ESCOLA – CIEE	23/01/2026	R\$ 11.017,20
Cotação/Dispensa	Serviços de Manutenção Preventiva e Corretiva no Elevador instalado na sede da Autarquia (um elevador hidráulico de três paradas), dentro da melhor técnica e recomendação do fabricante.	D+C ELEVADORES LTDA.	23/01/2026	R\$ 3.553,08
Cotação/Dispensa	Contratação de sistema digital para licitações/contratos, já desenvolvido por empresa especializada (para atender à nova Lei), incluindo implantação, integração com os sistemas necessários (PNCP, Plataforma TransfereGov, sistema de gestão pública - atualmente, a Plataforma 1DOC), manutenção e suporte técnico, conforme as seguintes especificações descritas no termo de referência.	LICITAR DIGITAL SERVICOS EM TECNOLOGIA DA INFORMACAO LTDA.	21/01/2026	R\$ 27.524,64
Inexigibilidade	Credenciamento de méritos peritos para serviços técnicos de perícias em processos de aposentadoria especial	ROGERIO CRESPILO BOSCO	04/02/2026	R\$ 4.300,00
-	Contrato de locação do imóvel sede da RioPretoPrev	LUIZ GONZAGA FERREIRA e SUELI INÊS BERGAMO FERREIRA	20/01/2026	R\$ 16.500,00

Cotação/Dispensa	Contratação de empresa para a prestação de serviços de Telefonia Fixa (linhas digitais) para a sede da Autarquia.	TELEFONICA BRASIL S/A.	27/02/2026	R\$ 7.214,64
Cotação/Dispensa	Contratação/Renovação do Seguro Predial da Sede da Rio-PretoPrev.	H J NOGUEIRA ADMINISTRAÇÃO E CORRETAGEM DE SEGUROS EI-RELI.(SEGURADORA PORTO SEGURO COMPANHIA DE SEGUROS GERAIS)	10/03/2026	R\$ 1.098,49

ALTERAÇÕES LEGISLATIVAS

No ano de 2026 foram publicadas novas normas relativas ao Regime Próprio de Previdência Social do Município de São José do Rio Preto:

- ✓ Instrução Normativa nº 86, de 17 de março de 2026: Revoga a Instrução Normativa nº 82, de 05 de maio de 2025.²¹
- ✓ Instrução Normativa nº 87, de 23 de abril de 2026: Atualização do regramento do regime de adiantamento para pequenas despesas, nos moldes da Lei Municipal nº 13.290/2019 e da Nova Lei de Licitações (Lei Federal nº 14.133/2021).²²

CUMPRIMENTO DE DECISÕES JUDICIAIS

No ano de 2026, a Diretoria Técnica da entidade, que tem a competência de representar a entidade perante o Poder Judiciário, contou com o seguinte quadro de pessoal:

Servidor	OAB	Cargo
Wilclem de Lazari Araújo	OAB/SP 333.181	Advogado (Diretor Técnico)
Bruno Santana Costa	OAB/SP 278.637	Advogado

Principais dados estatísticos no ano de 2026:

Tipo de Ação/Atividade	Quantidade
Internos Expedidos	47
Pareceres Jurídicos	70
Ofícios Expedidos	06
Novos Processos Judiciais	17
Processos Judiciais em andamento	444

²¹ Acesso em: https://www.riopretoprev.sp.gov.br/wp-content/uploads/2026/05/RPPREV-Instrucao_Normativa_no_86_-_REVOGA_a_IN_82_-_Revogacao_Imunidade_apos_Reforma.pdf

²² Acesso em: https://www.riopretoprev.sp.gov.br/wp-content/uploads/2026/05/RPPREV-Instrucao_Normativa_no_87_-_DISCIPLINA_REGRAS_PARA_ADIANTAMENTOS_DE_DESPESAS_DE_PEQUENA_MONTA_e_REVOGA_IN_74-publicar-1.pdf

MAPA ORÇAMENTÁRIO DE PRECATÓRIOS REFERENTE AO ANO DE 2026

Natureza	Num. ordem	Processo	Valor – R\$
Alimentar	1	0228598-95.2024.8.26.0500	29.524,75
Alimentar	2	0237433-72.2024.8.26.0500	34.392,88
Alimentar	3	0237434-57.2024.8.26.0500	38.968,80
Alimentar	4	0237547-11.2024.8.26.0500	56.369,22
Alimentar	5	0240609-59.2024.8.26.0500	50.528,85
Alimentar	6	0240610-44.2024.8.26.0500	65.604,66
Alimentar	7	0242107-93.2024.8.26.0500	51.732,28
Alimentar	8	0242109-63.2024.8.26.0500	43.893,75
Alimentar	9	0262180-86.2024.8.26.0500	47.946,31
Alimentar	10	0262181-71.2024.8.26.0500	41.487,19
Alimentar	11	0270088-97.2024.8.26.0500	46.762,42
Alimentar	12	0295648-41.2024.8.26.0500	89.321,26
Alimentar	13	0298949-93.2024.8.26.0500	89.278,70
Alimentar	14	0298951-63.2024.8.26.0500	84.949,43
Alimentar	15	0298952-48.2024.8.26.0500	89.066,03
Alimentar	16	0298954-18.2024.8.26.0500	76.016,01
Alimentar	17	0298957-70.2024.8.26.0500	69.309,56
Alimentar	18	0298958-55.2024.8.26.0500	89.720,72
Alimentar	19	0298961-10.2024.8.26.0500	71.665,90
Alimentar	20	0298963-77.2024.8.26.0500	89.275,97
Alimentar	21	0301003-32.2024.8.26.0500	154.396,71
Alimentar	22	0318799-36.2024.8.26.0500	34.225,12
Alimentar	23	0329159-30.2024.8.26.0500	92.577,83
Alimentar	24	0329161-97.2024.8.26.0500	33.560,12
Alimentar	25	0329164-52.2024.8.26.0500	33.201,03
Alimentar	26	0349307-62.2024.8.26.0500	35.458,93
Alimentar	27	0349311-02.2024.8.26.0500	77.258,82
Alimentar	28	0349315-39.2024.8.26.0500	35.905,35
Alimentar	29	0355642-97.2024.8.26.0500	42.180,86
Alimentar	30	0355643-82.2024.8.26.0500	44.213,04
Alimentar	31	0358345-98.2024.8.26.0500	48.593,59
Alimentar	32	0380879-36.2024.8.26.0500	51.360,00
Alimentar	33	0388521-60.2024.8.26.0500	101.332,49
Alimentar	34	0392550-56.2024.8.26.0500	35.641,20
Alimentar	35	0392558-33.2024.8.26.0500	33.811,71
Alimentar	36	0392565-25.2024.8.26.0500	29.881,40
Alimentar	37	0038624-05.2025.8.26.0500	46.144,02

RIOPRETOPREV – Regime Próprio de Previdência Social do Município de São José do Rio Preto

Rua General Glicério, 3553 – Centro - CEP 15015-400 - São José do Rio Preto – SP

Telefone/WhatsApp (17) 3222 7445 - contato@riopretoprev.sp.gov.br - www.riopretoprev.sp.gov.br

Alimentar	38	0038625-87.2025.8.26.0500	41.538,85
Alimentar	39	0058874-59.2025.8.26.0500	39.817,80
Alimentar	40	0065186-51.2025.8.26.0500	37.457,51
Alimentar	41	0066722-97.2025.8.26.0500	48.953,18
Alimentar	42	0077399-89.2025.8.26.0500	153.114,92
Alimentar	43	0081943-23.2025.8.26.0500	31.439,91
Alimentar	44	0081951-97.2025.8.26.0500	49.136,27
Alimentar	45	0085008-26.2025.8.26.0500	91.092,38
Alimentar	46	0085009-11.2025.8.26.0500	84.016,28
Alimentar	47	0087812-64.2025.8.26.0500	33.766,16
Alimentar	48	0095729-37.2025.8.26.0500	138.410,54
Alimentar	49	0095797-84.2025.8.26.0500	35.299,11
Alimentar	50	0095799-54.2025.8.26.0500	49.214,87
Alimentar	51	0095800-39.2025.8.26.0500	42.937,98
Alimentar	52	0097061-39.2025.8.26.0500	44.098,67
Alimentar	53	0097063-09.2025.8.26.0500	221.135,23
Alimentar	54	0097071-83.2025.8.26.0500	200.565,81
Alimentar	55	0097072-68.2025.8.26.0500	154.544,32
Alimentar	56	0097216-42.2025.8.26.0500	44.150,75
Alimentar	57	0097218-12.2025.8.26.0500	48.811,95
Alimentar	58	0097246-77.2025.8.26.0500	65.084,12
Alimentar	59	0106461-77.2025.8.26.0500	37.211,08
Alimentar	60	0106462-62.2025.8.26.0500	49.667,88
Alimentar	61	0106463-47.2025.8.26.0500	35.948,06
Alimentar	62	0106464-32.2025.8.26.0500	38.191,06
Alimentar	63	0110164-16.2025.8.26.0500	251.673,95
Alimentar	64	0110166-83.2025.8.26.0500	428.206,73
Alimentar	65	0110167-68.2025.8.26.0500	47.102,73
Alimentar	66	0110764-37.2025.8.26.0500	407.835,37
Alimentar	67	0110766-07.2025.8.26.0500	39.889,15
Alimentar	68	0112232-36.2025.8.26.0500	348.745,69
Alimentar	69	0112238-43.2025.8.26.0500	52.311,85
Alimentar	70	0114989-03.2025.8.26.0500	37.900,54
Alimentar	71	0114990-85.2025.8.26.0500	579.794,67
Alimentar	72	0114992-55.2025.8.26.0500	163.003,76
Alimentar	73	0119033-65.2025.8.26.0500	73.704,86
Alimentar	74	0121821-52.2025.8.26.0500	60.072,38
TOTAL - R\$			6.491.403,28

Os precatórios referentes a 2026 serão devidamente depositados no prazo legal, ou seja, até 31/12/2026.

RIOPRETOPREV – Regime Próprio de Previdência Social do Município de São José do Rio Preto

Rua General Glicério, 3553 – Centro - CEP 15015-400 - São José do Rio Preto – SP

Telefone/WhatsApp (17) 3222 7445 - contato@riopretoprev.sp.gov.br - www.riopretoprev.sp.gov.br

MAPA ORÇAMENTÁRIO DE PRECATÓRIOS REFERENTE AO ANO DE 2027

Natureza	Num. ordem	Processo	Valor
Alimentar	1	0195687-93.2025.8.26.0500	49.418,80
Alimentar	2	0218809-38.2025.8.26.0500	58.756,43
Alimentar	3	0218811-08.2025.8.26.0500	82.769,34
Alimentar	4	0219177-47.2025.8.26.0500	32.170,83
Alimentar	5	0232885-67.2025.8.26.0500	49.473,87
Alimentar	6	0239575-15.2025.8.26.0500	64.616,48
Alimentar	7	0286496-32.2025.8.26.0500	198.947,54
Alimentar	8	0289198-48.2025.8.26.0500	78.898,60
Alimentar	9	0293900-37.2025.8.26.0500	289.175,49
Alimentar	10	0304707-19.2025.8.26.0500	118.515,68
Alimentar	11	0309094-77.2025.8.26.0500	34.760,91
Alimentar	12	0309102-54.2025.8.26.0500	282.163,67
Alimentar	13	0310339-26.2025.8.26.0500	339.193,34
Alimentar	14	0310340-11.2025.8.26.0500	277.937,00
Alimentar	15	0310341-93.2025.8.26.0500	41.289,06
Alimentar	16	0310343-63.2025.8.26.0500	33.592,85
Alimentar	17	0314999-63.2025.8.26.0500	57.628,42
Alimentar	18	0351036-89.2025.8.26.0500	64.715,19
Alimentar	19	0351037-74.2025.8.26.0500	61.532,45
Alimentar	20	0351040-29.2025.8.26.0500	47.296,22
Alimentar	21	0351066-27.2025.8.26.0500	77.285,50
Alimentar	22	0403777-09.2025.8.26.0500	136.352,70
Alimentar	23	0403786-68.2025.8.26.0500	67.302,72
Alimentar	24	0427482-36.2025.8.26.0500	41.901,28
Alimentar	25	0435621-74.2025.8.26.0500	52.254,99
Alimentar	26	0441060-66.2025.8.26.0500	37.059,22
Alimentar	27	0442264-48.2025.8.26.0500	45.045,58
Alimentar	28	0456540-84.2025.8.26.0500	145.265,57
Alimentar	29	0457401-70.2025.8.26.0500	61.491,34
Alimentar	30	0458963-17.2025.8.26.0500	47.751,13
Alimentar	31	0467567-64.2025.8.26.0500	61.384,83
Alimentar	32	0467568-49.2025.8.26.0500	37.075,04
Alimentar	33	0467935-73.2025.8.26.0500	51.897,03
Alimentar	34	0467936-58.2025.8.26.0500	48.755,06
Alimentar	35	0467937-43.2025.8.26.0500	52.335,24
Alimentar	36	0467939-13.2025.8.26.0500	52.213,50
Alimentar	37	0467940-95.2025.8.26.0500	53.651,47
Alimentar	38	0467941-80.2025.8.26.0500	66.210,12

RIOPRETOPREV – Regime Próprio de Previdência Social do Município de São José do Rio Preto

Rua General Glicério, 3553 – Centro - CEP 15015-400 - São José do Rio Preto – SP

Telefone/WhatsApp (17) 3222 7445 - contato@riopretoprev.sp.gov.br - www.riopretoprev.sp.gov.br

Alimentar	39	0467942-65.2025.8.26.0500	35.014,43
Alimentar	40	0467950-42.2025.8.26.0500	211.943,31
Alimentar	41	0467960-86.2025.8.26.0500	51.515,12
Alimentar	42	0469840-16.2025.8.26.0500	42.613,90
Alimentar	43	0469853-15.2025.8.26.0500	43.830,92
Alimentar	44	0469870-51.2025.8.26.0500	34.972,83
Alimentar	45	0470374-57.2025.8.26.0500	78.130,72
Alimentar	46	0470379-79.2025.8.26.0500	51.664,68
Alimentar	47	0480029-53.2025.8.26.0500	29.374,23
Alimentar	48	0480173-27.2025.8.26.0500	57.524,73
Alimentar	49	0483050-37.2025.8.26.0500	60.126,81
Alimentar	50	0483051-22.2025.8.26.0500	30.245,96
Alimentar	51	0483053-89.2025.8.26.0500	94.007,40
Alimentar	52	0488615-79.2025.8.26.0500	35.403,41
Alimentar	53	0489397-86.2025.8.26.0500	95.870,14
Alimentar	54	0017952-39.2026.8.26.0500	46.980,44
Alimentar	55	0024711-19.2026.8.26.0500	262.591,82
Alimentar	56	0026436-43.2026.8.26.0500	69.457,56
Alimentar	57	0026437-28.2026.8.26.0500	85.133,78
Alimentar	58	0026438-13.2026.8.26.0500	63.480,46
Alimentar	59	0044627-39.2026.8.26.0500	33.184,11
TOTAL – R\$			4.911.151,25

Os precatórios referentes a 2026 serão devidamente depositados no prazo legal, ou seja, até 31/12/2027.

CONFORMIDADE LEGAL E PREVIDENCIÁRIA

Trata-se de atestar a conformidade da RIOPRETOPREV em relação ao cumprimento de normas, regras e padrões legais e infra legais estabelecidos. O principal indicador para essa verificação é a constatação de regularidade previdenciária, que atesta que o Regime Próprio de Previdência está em situação regular perante o Ministério da Previdência Social.

Conforme verificamos na consulta pública do sistema CADPREV, em 31/03/2026, a entidade possuía Certificado de Regularidade Previdenciária, válido até 05/08/2026:



MINISTÉRIO DA PREVIDÊNCIA SOCIAL
SECRETARIA DE REGIME PRÓPRIO E COMPLEMENTAR
Departamento dos Regimes Próprios de Previdência Social

Certificado de Regularidade Previdenciária - CRP

Ente Federativo: São José do Rio Preto UF: SP
CNPJ Principal: 46.588.950/0001-80

É CERTIFICADO, NA FORMA DO DISPOSTO NO ART. 9º DA LEI Nº 9.717, DE 27 DE NOVEMBRO DE 1998, COM FUNDAMENTO NO ART. 167, XIII, DA CONSTITUIÇÃO FEDERAL, NO DECRETO Nº 3.788, DE 11 DE ABRIL DE 2001, E DA PORTARIA N.º 1.467, DE 2 DE JUNHO DE 2022, QUE O MUNICÍPIO ESTÁ EM SITUAÇÃO REGULAR EM RELAÇÃO A LEI Nº 9.717, DE 27 DE NOVEMBRO DE 1998.

FINALIDADE DO CERTIFICADO

Os órgãos ou entidades da administração direta e indireta da união deverão observar, previamente, a regularidade dos estados, do Distrito Federal e dos municípios quanto ao seu regime Próprio de Previdência Social, nos seguintes casos, conforme o disposto no art 7º da lei nº 9.717, de 1998:

- i. Realização de transferências voluntárias de recursos pela união;
- ii. Celebração de acordos, contratos, convênios ou ajustes, bem como de empréstimos, financiamentos, avais e subvenções em geral de órgãos ou entidades da administração direta e indireta da união;
- iii. Liberação de recursos de empréstimos e financiamentos por instituições financeiras federais;

Certificado emitido em nome do Ente Federativo e válido para todos os órgãos e entidades do município

A aceitação do presente certificado está condicionada à verificação, por meio da internet, de sua autenticidade e validade no endereço: <http://www.previdencia.gov.br>, pois está sujeito a cancelamento por decisão judicial ou administrativa.

Este certificado deve ser juntado ao processo referente ao ato ou contrato para o qual foi EXIGIDO.



EMITIDO EM 06/02/2026
VÁLIDO ATÉ 05/08/2026

N.º 987097 -
251261

Ademais, atestamos que em maio de 2026, durante a elaboração deste relatório, verificamos, de acordo com o extrato previdenciário do sistema CADPREV²³, que todos os 26 critérios para emissão do Certificado de Regularidade Previdenciária estão regulares, conforme colacionado a seguir:

Critério(s)	Situação do Critério
Cobertura exclusiva a servidores efetivos	Regular
Encaminhamento da legislação	Regular
Observância dos limites de contribuição do ente	Regular
Observância dos limites de contribuição dos segurados e beneficiários	Regular
Plano de benefícios integrado apenas por aposentadorias e pensões por morte	Regular
Regras de concessão, cálculo e de reajustamento dos benefícios nos termos do art. 40 da Constituição Federal	Regular
Aplicações Financeiras Resol. CMN - Adequação DAIR e Política Investimentos	Regular
Atendimento à fiscalização	Regular

²³ Disponível em:

<https://cadprev.previdencia.gov.br/Cadprev/pages/publico/extrato/extratoExterno.xhtml?cnpj=46588950000180>



Atendimento à Secretaria de Regime Próprio e Complementar (resposta a solicitações de informações efetuadas por meio de notificação ou correspondência eletrônica)	Regular
Caráter contributivo - Repasse	Regular
Existência e funcionamento de unidade gestora e regime próprio únicos	Regular
Requisitos para os dirigentes, membros titulares dos conselhos deliberativo e fiscal e do comitê de investimentos do RPPS	Regular
Utilização dos recursos previdenciários	Regular
Equilíbrio Financeiro e Atuarial - Encaminhamento NTA, DRAA e resultados das análises	Regular
Envio das informações e dados contábeis, orçamentários e fiscais	Regular
Demonstrativo de Informações Previdenciárias e Repasses - DIPR - Consistência e Caráter Contributivo	Regular
Demonstrativo de Informações Previdenciárias e Repasses - DIPR - Encaminhamento	Regular
Demonstrativo da Política de Investimentos - DPIN - Consistência	Regular
Demonstrativo da Política de Investimentos - DPIN - Encaminhamento	Regular
Demonstrativo das Aplicações e Investimentos dos Recursos - DAIR - Consistência	Regular
Demonstrativo das Aplicações e Investimentos dos Recursos - DAIR - Encaminhamento	Regular
Instituição do regime de previdência complementar - Aprovação da lei	Regular
Instituição do regime de previdência complementar – Aprovação e operacionalização do convênio de adesão	Regular
Operacionalização da compensação previdenciária – Contrato com empresa de tecnologia	Regular
Operacionalização da compensação previdenciária – Termo de Adesão	Regular

Ainda, no tocante a conformidade, ressaltamos que em dezembro de 2025, a RIOPRETOPREV foi submetida a auditoria de supervisão por parte do Instituto Totum de Desenvolvimento e Gestão Empresarial Ltda, empresa regularmente acreditada pelo Ministério da Previdência para concessão da Certificação Institucional do Pró-Gestão.

A auditoria de supervisão busca verificar se a RIOPRETOPREV mantém as boas práticas e ações necessárias para a concessão da certificação pró-gestão, e é obrigatória para os RPPS certificados no nível III e IV.

Conforme relatório de auditoria emitido pelo Auditor Líder Osmar Baptista, **a RIOPRETOPREV atende a todos os requisitos obrigatórios para certificação no programa Pró-Gestão para o nível de aderência: IV (Quatro), sendo assim o auditor líder recomenda a manutenção da certificação.**

CUMPRIMENTO DAS OBRIGAÇÕES PERANTE OS ORGÃOS DE FISCALIZAÇÃO

TEMPORARIEDADE E REGULARIDADE

ESTRUTURA DE CONTROLE INTERNO

Com o advento da Constituição Federal de 1988, o artigo 74, § 2º, ao atribuir ao cidadão, partido político, associação ou sindicato, competência para denunciar ilegalidade ou irregularidades perante os Tribunais de Contas, privilegiou a cidadania e fez todos os cidadãos tornarem-se responsáveis pela coisa pública.

A exigência legal da criação do Controle Interno advém de cláusula constitucional e alcança as entidades integrantes da Administração Pública Direta ou Indireta, nos termos do artigo 70 da Constituição Federal, *in verbis*:

Art. 70. A fiscalização contábil, financeira, orçamentária, operacional e patrimonial da União e das entidades da administração direta e indireta, quanto à legalidade, legitimidade, economicidade, aplicação das subvenções e renúncia de receitas, será exercida pelo Congresso Nacional, mediante controle externo, e pelo sistema de controle interno de cada Poder. (grifamos)

O ordenamento constitucional, por si só, é claro em ordenar a criação de tal controle, porém, corroborando com o mandamento, o Artigo 35 de Constituição Estadual do Estado de São Paulo também exige a fiscalização almejada:

Artigo 35 - Os Poderes Legislativo, Executivo e Judiciário manterão, de forma integrada, sistema de controle interno com a finalidade de: (grifamos)

(...)

Além disso, também há previsão do Controle Interno na Lei de Responsabilidade Fiscal (LC nº 101/2000), nos Artigos 54, Parágrafo Único e 59, que assim expressam:

Art. 54. Ao final de cada quadrimestre será emitido pelos titulares dos Poderes e órgãos referidos no art. 20 Relatório de Gestão Fiscal, assinado pelo:

(...)

Parágrafo único. O relatório também será assinado pelas autoridades responsáveis pela administração financeira e pelo controle interno, bem como por outras definidas por ato próprio de cada Poder ou órgão referido no art. 20. (grifamos)

Art. 59. O Poder Legislativo, diretamente ou com o auxílio dos Tribunais de Contas, e o sistema de controle interno de cada Poder e do Ministério Público, fiscalizarão o cumprimento das normas desta Lei Complementar, com ênfase no que se refere a: (grifamos)

(...)

Se farta fundamentação não bastasse, a Lei Complementar nº 709/1993, que dispõe sobre a Lei Orgânica do Tribunal de Contas do Estado de São Paulo, prevê em seu Artigo 26 a existência do Controle Interno como forma auxiliar de fiscalização, nos seguintes termos:

Artigo 26 - Para cumprimento de suas funções, o Tribunal de Contas poderá utilizar-se dos elementos apurados pelas unidades internas de controle da administração direta e autarquias, empresas públicas, sociedades de economia mista e fundações instituídas ou mantidas pelo Poder Público estadual ou municipal. (grifamos)

Diante das leis supracitadas, desde o exercício de 2009 o **TRIBUNAL DE CONTAS DO ESTADO DE SÃO PAULO (TCE-SP)** vem exigindo, nos relatórios finais de avaliação e em seu site (<http://www4.tce.sp.gov.br/controle-interno-munic-paulistas>), a implantação do Sistema de Controle Interno.

A ausência de sua instalação e composição de seu (s) membro (s) poderá ensejar a aplicação de sanções aos administradores, conforme as Instruções 02/2008 do TCE-SP.

No âmbito da RIOPRETOPREV, a comissão de controle interno foi, num primeiro momento, normatizada pela Instrução Normativa nº 23/2013.

Com a publicação da Lei Complementar nº 566, de 28 de junho de 2018, foi criada a Seção de Controle Interno e Ouvidoria, vinculada a diretoria da RIOPRETOPREV, revogando tacitamente o disposto na Instrução Normativa nº 23/2013 no que tange a composição do antigo sistema de controle interno.

DO HISTÓRICO DA COMPOSIÇÃO DA COMISSÃO DE CONTROLE INTERNO

Através da Portaria nº 128/2013, de 06 de março de 2013, foram nomeados os seguintes servidores de carreira para integrar o sistema de controle interno:

- **Adriano Antônio Pazianoto – Presidente**
- **Hélio Antunes Rodrigues e Izabel Cristina Pires Borelli – Membros.**

Com a publicação da Lei Complementar nº 566, de 28 de junho de 2018, foi criada uma Seção específica de Controle Interno na entidade, bem com a função pública de presidente da Seção.

Assim, com a publicação da Portaria nº 312/2018, o servidor de carreira **BRUNO SANTANA COSTA** passou a exercer a atividade especial de Presidente da Seção de Controle Interno e Ouvidoria.

Posteriormente, foi publicada a Instrução Normativa nº 22/2019, que incluiu na Seção de Controle Interno um membro indicado pelo Comitê de Investimentos.

Conforme indicação realizada pelo Comitê de Investimentos da RIOPRETOPREV, pela Portaria nº 338/2019, foi designado o servidor de carreira **MÁRIO JOSÉ PICCARELLI DE CASTRO** para integrar, na qualidade de membro, a Seção de Controle Interno da entidade, nos termos do art. 3º, inciso II, da Instrução Normativa no 62, de 06 de agosto de 2020.

Com a publicação da Instrução Normativa nº 22/2019, foi incluído na Seção de Controle Interno um membro indicado pelo Conselho Fiscal.

Conforme indicação realizada pelo Conselho Fiscal, pela Portaria nº 382/2020, foi designado o membro **ROBERTO CARLOS MENONI JUNIOR** para integrar, na qualidade de membro, a Seção de Controle Interno da entidade, nos termos do art. 3º, inciso III, da Instrução Normativa no 62, de 06 de agosto de 2020.

Pela Portaria nº 481/2022, o servidor **RAFAEL HENRIQUE LOPES PEREIRA** foi designado para exercer a atividade de **PRESIDENTE** da Seção de Controle Interno e Ouvidoria, a partir 01 de novembro de 2022.

Portanto, desde 01/11/2022, a composição do Controle Interno da Entidade é a seguinte:

Presidente: Rafael Henrique Lopes Pereira

Representante do Comitê de Investimentos: Mário José Piccarelli de Castro

Representante do Conselho Fiscal: Roberto Carlos Menoni Junior

Ademais, de acordo com a Instrução Normativa 77, de 24 de novembro de 2023, foi criada a figura do servidor para auxiliar nas atividades do sistema de controle interno. Nesse sentido, pela Portaria nº 535, de 06 de dezembro de 2023, a servidora **Izabel Cristina Pires Borelli** foi designada para auxiliar nas atividades do Controle Interno.

Em relação às nomeações supramencionadas, é importante destacar que o **TCE-SP exige expressamente que os encargos do Controle Interno sejam exercidos por servidores de carreira do órgão da administração pública, conforme Comunicado SDG nº 32/2012 (disponível em: <http://www4.tce.sp.gov.br/comunicado-sdg-n-322012>).**

DOS TRABALHOS REALIZADOS

A auditoria do Sistema de Controle interno é realizada a partir da emissão de dois relatórios:

- 1) Relatórios Semestrais – Emitidos para atendimento da orientação emitida pelo Tribunal de Contas do Estado;
- 2) Relatórios trimestrais – Emitido para atendimento da ação prevista no manual do Pró-Gestão RPPS.

Também são analisados todos os adiantamentos concedidos aos servidores do regime próprio de previdência social, bem como por amostragem, os processos de concessão de aposentadoria e pensão e de alocação e resgate de recursos.

DA FINALIDADE DA COMISSÃO DO CONTROLE INTERNO DA RIOPRETOPREV

O art. 3º da Instrução Normativa 23, de 30 de abril de 2013 estabelece como finalidade da comissão de controle interno:

- I. Criar as condições necessárias que assegurem a eficácia do Controle e a regularidade da realização da receita e da despesa da Autarquia;
- II. Acompanhar as execuções de programas de trabalho e do orçamento;
- III. Avaliar os resultados alcançados pelos administradores;
- IV. Verificar a execução dos contratos;
- V. Avaliar o cumprimento das metas previstas no plano plurianual, a execução dos programas de governo e do orçamento;
- VI. Verificar a legalidade de atos e avaliar os resultados quanto à eficiência e à eficácia da gestão orçamentária, financeira e patrimonial,
- VII. Apoiar o Controle externo no exercício de sua missão institucional;
- VIII. Verificação de Atos e Fatos Administrativos relevantes;
- IX. Verificação das Atividades de Compensação Previdenciária;
- X. Verificação da Eficiência e Eficácia do Fluxo de Trabalho;
- XI. Atestar a conformidade das áreas mapeadas e manualizados;
- XII. Atestar a regularidade da tomada de contas dos ordenadores de despesa, recebedores, tesoureiros, pagadores ou assemelhados.

Os relatórios trimestrais e semestrais do sistema de controle interno estão disponibilizados no site da RIOPRETOPREV.

ESTATÍSTICAS E ÍNDICES DIVULGADOS PELA SECRETARIA DA PREVIDÊNCIA E TRIBUNAL DE CONTAS DO ESTADO

INFORMAÇÕES DO PAINEL ESTATÍSTICO DA PREVIDÊNCIA SOCIAL

O sistema de Previdência Público no Brasil é dividido em dois regimes: 1) Regime Próprio de Previdência Social – RPPS e suas normas básicas estão previstas no art. 40 da Constituição Federal e na Lei 9.717/98; 2) Regime Geral de Previdência Social – RGPS e suas normas básicas estão previstas no art. 201 da Constituição Federal e nas Lei 8.212/91 e 8.213/91. No site do Ministério da Previdência Social é possível acompanhar a situação estatísticas do RPPS em relação ao Certificado de Regularidade Previdenciária, Pró-Gestão RPPS, Quantitativo de segurados e beneficiários, Aplicações e investimentos dos recursos, bem como o acompanhamento de adequações à emenda constitucional nº 103/2019.

Por conta de o presente relatório não comportar a realização de filtros específicos para exposição dos dados constantes no site do Ministério da Previdência Social de maneira lógica, indicamos abaixo o link para acesso às informações estatísticas: <https://www.gov.br/previdencia/pt-br/assuntos/estatisticas-da-previdencia/painel-estatistico-da-previdencia/regimes-proprios-de-previdencia-social-1>

DO ÍNDICE DE SITUAÇÃO PREVIDENCIÁRIA DO MINISTÉRIO DA PREVIDÊNCIA SOCIAL

Os Regimes Próprios de Previdência Social - RPPS, de que trata o art. 40 da Constituição Federal, foram instituídos pelos entes federativos para dar cobertura a servidores públicos titulares de cargos efetivos, bem como a membros da magistratura, do Ministério Público, da Defensoria Pública e dos Tribunais de Contas.

Os RPPS devem ser organizados de forma a cumprir os princípios do caráter contributivo e do equilíbrio financeiro e atuarial previstos no art. 40 da Constituição Federal e as normas gerais aplicáveis a esses regimes, previstas na Lei nº 9.717, de 27 de novembro de 1998.

A Lei nº 9.717, de 1998, atribuiu ao Ministério da Previdência Social - MPS a competência para orientar, fiscalizar, supervisionar e acompanhar os RPPS, para estabelecer e publicar os parâmetros e diretrizes gerais para seu cumprimento, para receber, na forma, na periodicidade e nos critérios por ele definidos, dados e informações sobre esses regimes e seus segurados.

Atualmente, as competências do MPS são exercidas pela Secretaria de Regime Próprio e Complementar - SRPC, por meio do Departamento dos Regimes Próprios de Previdência Social - DRPPS, conforme Decreto nº 11.356, de 1º de janeiro de 2023. A Lei nº 9.717, de 1998, recepcionada como lei geral dos RPPS pelo art. 9º da Emenda Constitucional nº 103, de 12 de novembro de 2019, enquanto não for publicada a lei complementar que estabeleça os parâmetros gerais de organização e funcionamento dos RPPS prevista no art. 40, § 22, da Constituição Federal, é de observância obrigatória pelos entes federativos que os instituíram. Com a publicação da Portaria MTP nº 1.467, de 2 de junho de 2022, que entrou em vigor em 1º de julho de 2022, houve a consolidação dos atos normativos editados pelo MPS, que contém, com amparo no art. 9º, inciso II, da Lei nº 9.717, de 1998, os parâmetros e diretrizes para aplicação dos critérios gerais de organização e funcionamento dos RPPS.

O ISP, divulgado anualmente pelo DRPPS, é formado por nove indicadores, distribuídos em três aspectos:

- a) Gestão e transparência;
- b) Situação financeira; e
- c) Situação Atuarial.

O relatório geral do ISP-2025 está disponível no site do Ministério da Previdência Social, cujo acesso é franqueado no seguinte link: https://www.gov.br/previdencia/pt-br/assuntos/rpps/indice-de-situacao-previdenciaria/relatorio-do-indicador-de-situacao-previdenciaria-isp-2025_publicado-em-04_12_2025.pdf

Salientamos também que o resultado individual de cada RPPS no referido índice está disponível na planilha disponibilizada pelo Ministério da Previdência Social, que pode ser acessada pelo link: https://www.gov.br/previdencia/pt-br/assuntos/rpps/indice-de-situacao-previdenciaria/resultado-final-isp-2025_-publicado-em-04_12_2025-1.xlsx ou pelo link <https://www.gov.br/previdencia/pt-br/assuntos/rpps/indice-de-situacao-previdenciaria>.

Destacamos, abaixo, o resultado **obtido no índice pelo Município de São José do Rio Preto que integra o grupo de RPPS de Grande Porte e subgrupo menor maturidade, no exercício de 2025**, os dados são os seguintes:

Indicador / Classificação	Nota	Valor / Índice
Indicador de Regularidade	A	1,0
Indicador de Envio de Informações	A	1,0
Indicador de Gestão	A	-
Classificação em Gestão e Transparência	A	-
Indicador de Suficiência Financeira	C	1,1213
Indicador de Acumulação de Recursos	C	0,1222
Indicador e Resultado Financeiro da Medida de Equacionamento do Déficit Atuarial	B	-
Classificação em Finanças e Liquidez	C	-
Indicador de Cobertura Previdenciária	B	0,1591
Indicador de Reforma e Vigência do RPC	C	-
Indicador de Sustentabilidade das Provisões em Relação à RCL	B	2,1855
Classificação em Atuária	C	-
Indicador de Situação Previdenciária de 2025	C	-

Cumprе salientar que foi atribuído ao Município o perfil atuarial II.

Verificamos, portanto, que o Município de São José do Rio Preto obteve uma piora na classificação do Indicador de Situação Previdenciária de B para C em comparação com o ano anterior, notadamente em decorrência da introdução dos novos indicadores e da manutenção do grupo e subgrupo.

DO ÍNDICE DE EFETIVIDADE DA GESTÃO PREVIDENCIÁRIA MUNICIPAL – TRIBUNAL DE CONTAS DO ESTADO DE SÃO PAULO

O Índice de Efetividade da Gestão Previdenciária Municipal (IEG-Prev/Municipal) foi criado em 2018 pelo Tribunal de Contas do Estado de São Paulo para traçar um diagnóstico da situação previdenciária de todos os Municípios do Estado de São Paulo, com ênfase naqueles que possuem Regime Próprio de Previdência Social.

Com foco no acompanhamento do recolhimento dos encargos previdenciários, e, quando for o caso, do endividamento do Ente com a previdência; da evolução dos investimentos e da situação atuarial do RPPS; bem como da sua gestão e sustentabilidade, esta ferramenta se apresenta como mais um instrumento na análise das contas públicas, visando à redução de potenciais riscos de danos financeiros que poderiam acarretar prejuízos à sociedade, se os recursos não forem bem administrados.

Os resultados, obtidos com base em informações prestadas pelos próprios Municípios e nos dados do Sistema AUDESP, retratarão a situação previdenciária do município aos servidores e à sociedade com a devida transparência, bem como aos gestores, que, de posse dessas informações, poderão adotar eventuais medidas corretivas que se fizerem necessárias. As informações detalhadas podem ser acessadas em: https://painel.tce.sp.gov.br/pentaho/api/repos/%3Apublic%3Aieg_prev%3Aiegprev.wcdf/generatedContent?userid=anony&password=zero. O manual do indicador está disponível em: <https://www.tce.sp.gov.br/sites/default/files/publicacoes/2025%20-%20Manual%20IEG-Prev%20Municipal.pdf>

RIOPRETOPREV – Regime Próprio de Previdência Social do Município de São José do Rio Preto

Rua General Glicério, 3553 – Centro - CEP 15015-400 - São José do Rio Preto – SP

Telefone/WhatsApp (17) 3222 7445 - contato@riopretoprev.sp.gov.br - www.riopretoprev.sp.gov.br

O IEG-Prev/Municipal TCESP contempla sete áreas temáticas relevantes para a saúde do sistema previdenciário:

- Contribuições
- Endividamento
- Atuária
- Investimentos
- Benefícios
- Sustentabilidade dos RPPS
- Fidedignidade das informações

É composto por 4 (quatro) tipos de questionários que são disponibilizados de acordo com o tipo de órgão:

- IEG-Prev PM – Aplicados à Prefeitura Municipal;
- IEG-Prev CM – Aplicados à Câmara Municipal;
- IEG-Prev indiretas – Aplicados à Administração Indireta;
- IEG-Prev RPPS – Aplicados ao Regime Próprio de Previdência Social.

O índice utiliza a combinação dos seguintes dados:

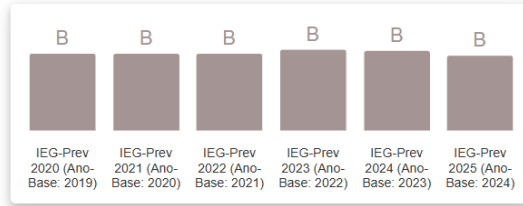
- Informações obtidas a partir de questionários preenchidos pelos órgãos municipais;
- Sistema AUDESP.

O IEG-Prev/Municipal possui cinco faixas de resultados, definidas a partir das notas obtidas nas áreas temáticas dos 4 tipos de questionários.

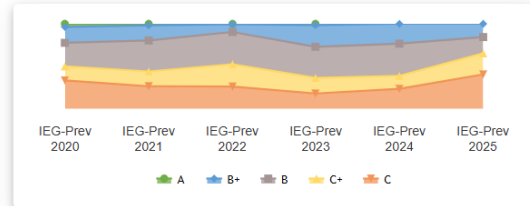
A	Altamente efetiva	IEG-Prev/Municipal maior ou igual a 95% da nota máxima e nota igual ou maior que 90 em todos os tipos de questionários aplicados no município
B+	Muito efetiva	IEG-Prev/Municipal maior ou igual a 85% e menor que 95% da nota máxima
B	Efetiva	IEG-Prev/Municipal maior ou igual a 70% e menor que 85% da nota máxima
C+	Em fase de adequação	IEG-Prev/Municipal maior ou igual a 60% e menor que 70% da nota máxima
C	Baixo nível de adequação	IEG-Prev/Municipal menor que 60% da nota máxima

A nota média dos municípios do Estado de São Paulo, entre os anos de 2020 e 2025 é a seguinte:

Média dos Municípios do Estado

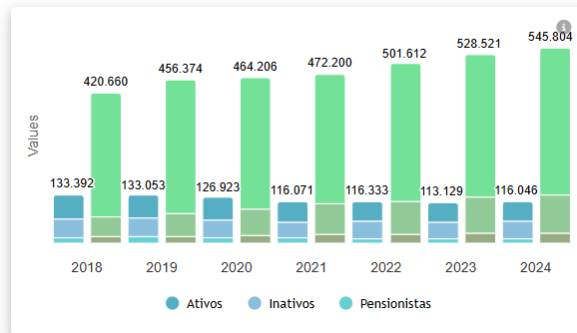


Municípios quantidade por faixa

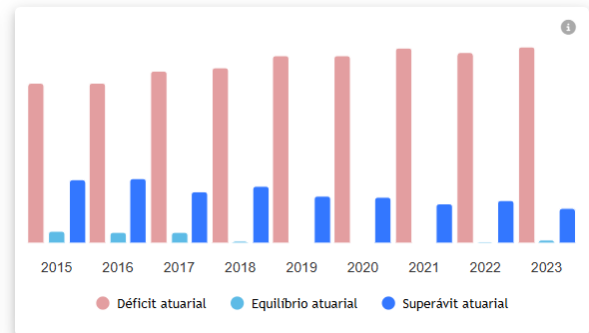


Em relação as análises específicas por assuntos abordados no IEG-PREV/Municipal, a situação dos RPPS é descrita nos seguintes gráficos:

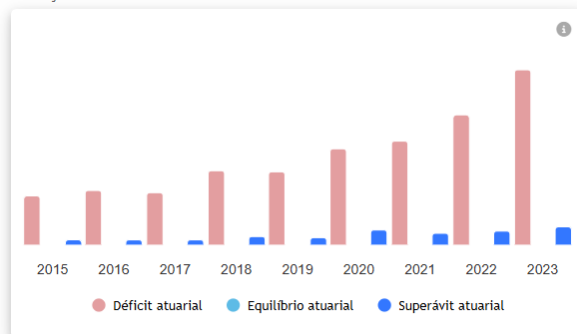
População Coberta



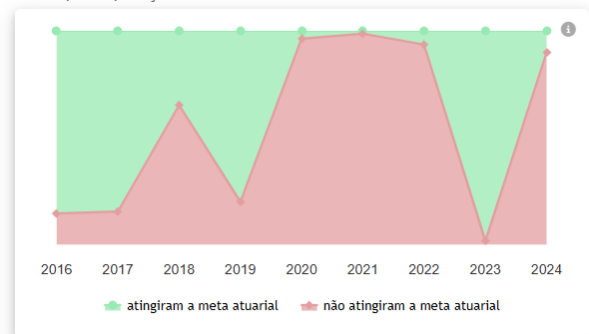
Situação Atuarial - Municípios



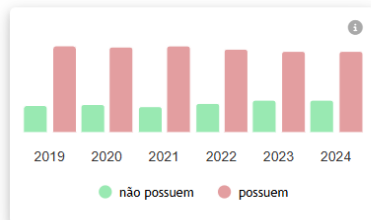
Situação Atuarial - Valor Total



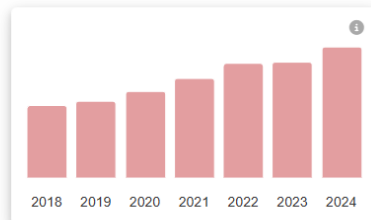
Metas para aplicações de recursos (RPPS)



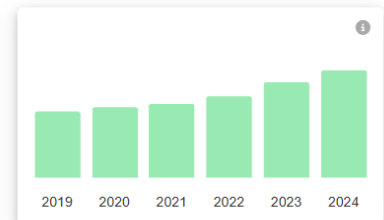
Parcelamentos - Municípios



Parcelamentos - Saldos



Investimentos - Saldos



O Município de São José do Rio Preto foi classificado com a nota “C”, ou seja, classificado como “baixo nível de adequação”, assim como outras 88 cidades. Nenhuma cidade conseguiu nota A no IEGPREV 2025. Foi o segundo ano do indicador que nenhum município conseguiu a nota A.



CANAIS DE ATENDIMENTO

A autarquia hoje possui os seguintes canais de atendimento:

- Atendimento presencial no prédio da instituição, mediante agendamento prévio²⁴;
- Atendimento on-line através da central de atendimento disponibilizada na internet;
- Atendimento pelo WhatsApp Oficial, *Messenger*, *Instagram* e *Telegram*.
- Atendimento telefônico;
- Atendimento via e-mail ou “fale conosco”;
- Atendimento da Ouvidoria.

Foi instituído sistema de gestão do atendimento para quantificar os atendimentos realizados pela RIOPRETOPREV.

No ano de 2026, já em estágio de pós-implantação da plataforma de atendimento multicanal e contratação de um número oficial de *WhatsApp Business*, registramos os seguintes números em relação ao atendimento virtual da entidade:

Mês	Total de Conversas	Segurados Atendidos	Média da Nota atribuída ao atendimento (1 a 5)	Respostas na Avaliação de Atendimento
Janeiro	1.676	923	4,90	70,76%
Fevereiro	1.116	702	4,90	72,13%
Março	1.856	949	4,92	68,96%

Destacamos, por fim, as demais estatísticas do sistema de processo digital:

Meses	Gerados (documentos + despachos/atualizações)	Média por dia útil	Total	Pessoas únicas atendidas	Total de Acessos no sistema
Janeiro	2.910	158,85	3.177	525	2.421
Fevereiro	3.103	140,13	3.103	476	1.891
Março	3.756	175,28	3.756	641	2.801
Totais	9.769	-	9.769	-	7.113

No ano, foram gerados **706 processos administrativos**, **302 ofícios**, **358 internos (memorandos)**, **1.108 protocolos**, **121 pareceres** e **00 manifestações**.

Desde a implantação da plataforma de processo digital, em 2019, **foram economizadas mais de 1 milhão impressões na entidade**, com uma redução de gastos direta estimada de R\$ 640 mil²⁵ e indireta estimada em R\$ 1,58 mi.

²⁴ Notadamente os serviços oferecidos pela Coordenadoria de Gestão de Benefícios.

²⁵ Conheça o Programa RPP Digital 3.0 em: <https://www.riopreto.sp.gov.br/wp-content/uploads/arquivosPortalGOV/riopretoprev/iniciativas-sustentaveis/projeto-rpp-digital-3-2021.pdf>

GESTÃO DA OUVIDORIA

A Administração Pública moderna, regida pelos princípios da Nova Gestão Pública, exige que as instituições deixem de ser meras executoras de processos burocráticos para se tornarem prestadoras de serviços de excelência, com foco no cidadão-usuário.

Nesse contexto, a Ouvidoria não se configura apenas como um repositório de queixas, mas como uma ferramenta estratégica de Gestão Democrática e *Accountability* (prestação de contas). Teoricamente, a existência de uma Ouvidoria estruturada cumpre três funções vitais:

- ✓ Função Pedagógica: Educa o cidadão sobre seus direitos e a administração sobre suas falhas.
- ✓ Função Instrumental: Fornece dados qualitativos para a melhoria contínua dos processos de gestão.
- ✓ Função Democrática: Estabelece um canal direto de participação, fortalecendo a confiança entre o RPPS e seus segurados.

O presente relatório demonstra como a RIOPRETOPREV materializou esses conceitos em 2026, integrando tecnologia, transparência e eficiência humana.

A Ouvidoria da RIOPRETOPREV opera em conformidade com a Instrução Normativa nº 42/2017, ratificada pela Lei Complementar nº 566/2018. Sua atuação observa os requisitos do Pró-Gestão RPPS, garantindo:

- ✓ Confidencialidade e sigilo dos registros;
- ✓ Encaminhamento célere aos setores competentes;
- ✓ Monitoramento dos prazos de resposta.

Dados Institucionais:

- ✓ Ouvidor Titular: Rafael Henrique Lopes Pereira
- ✓ Contato: (17) 3222-7445 | ouvidoria@riopretoprev.sp.gov.br
- ✓ Localização: Rua General Glicério, 3553, Centro – São José do Rio Preto/SP.
- ✓ Serviços online da Ouvidoria:
<https://www.riopretoprev.sp.gov.br/ouvidoria/canais-de-atendimento/>

Para garantir a acessibilidade universal, a Autarquia consolidou em 2025 uma plataforma de atendimento diversificada, permitindo que o segurado escolha o meio mais conveniente de interação:

- ✓ Presencial: Personalizado (preferencialmente mediante agendamento);
- ✓ Central On-line: Via site institucional;

RIOPRETOPREV – Regime Próprio de Previdência Social do Município de São José do Rio Preto

Rua General Glicério, 3553 – Centro - CEP 15015-400 - São José do Rio Preto – SP
Telefone/WhatsApp (17) 3222 7445 - contato@riopretoprev.sp.gov.br - www.riopretoprev.sp.gov.br

- ✓ Redes Sociais e Apps: WhatsApp Business Oficial, Messenger, Instagram e Telegram;
- ✓ Telefonia: Atendimento tradicional;
- ✓ Ouvidoria: Canal de última instância.

A Ouvidoria atua como segunda instância, acionada quando os canais primários não satisfazem a demanda ou para requisições de alta complexidade/transparência.

Classificação das Manifestações (Jan-Mar/2026)

Total de Manifestações de Ouvidoria: 00.

Essa situação demonstra que os canais primários de atendimento são eficientes no atendimento aos segurados.

RESULTADO DA PESQUISA POR SATISFAÇÃO DO ATENDIMENTO

No período de 01/01/2026 a 31/03/2026, além da coleta da pesquisa de satisfação do atendimento pelo aplicativo de atendimento digital, também realizamos a coleta da informação sobre a qualidade do atendimento no sistema de processo administrativo fornecido pela Empresa 1DOC Tecnologia S.A. A metodologia usada é a seguinte: após o processo administrativo ou protocolo ser resolvido em todos os setores, o sistema encaminha e-mail ao usuário sugerindo que avalie o trabalho efetuado pela entidade (índice qualidade).

Os resultados obtidos na pesquisa foram os seguintes:

DIRETORIA/COORDENADORIA/GERÊNCIA	EFICIÊNCIA	ENGAJAMENTO	QUALIDADE
11 - Diretoria Executiva	99,86%	99,95%	9,70
12 - Diretoria Técnica - ADMINISTRATIVO	99,29%	99,91%	9,89
13 - Superintendência	99,56%	93,10%	10
16 - Auxílio à Diretoria	95,60%	99,79%	10
20 - Coordenadoria Administrativa	99,81%	99,95%	9,83
21 - Assistência Técnica da Coordenadoria Administrativa	99,58%	100%	10
22 - Gerência de Gestão de Cadastros e Sistemas de Informação	99,97%	100%	9,44
23 - Gerência de Pagamento dos Benefícios Previdenciários	99,83%	99,95%	9,93
24 - Recepção	99,96%	99,98%	9,53
25 - Recadastramento	100%	100%	10
26 - Apoio Operacional da Coordenadoria Administrativa	99,88%	100%	10
30 - Coordenadoria de Gestão de Benefícios	99,59%	99,93%	10
31 - Apoio Operacional da Coordenadoria da Gestão de Benefícios	99,75%	97,09%	9,99
32 - Gerência de Atendimento, Análise e Concessão	98,92%	98,76%	9,89

RIOPRETOPREV – Regime Próprio de Previdência Social do Município de São José do Rio Preto

Rua General Glicério, 3553 – Centro - CEP 15015-400 - São José do Rio Preto – SP

Telefone/WhatsApp (17) 3222 7445 - contato@riopretoprev.sp.gov.br - www.riopretoprev.sp.gov.br

40 - Assistência Técnica da Coordenadoria da Gestão de Benefícios	99,46%	99,73%	10
41 - Coordenadoria da Gestão do Custeio e Investimentos	99,27%	98,64%	10
42 - Divisão de Gestão de Recursos e Apoio ao Comitê de Investimentos	97,55%	98,65%	10
43 - Gerência da Gestão Orçamentária e Contábil	94,27%	94,41%	10
44 - Gerência da Gestão de Receitas e Fluxo Financeiro	99,50%	99,99%	10

Também foram analisados os tempos médios para concessão dos benefícios de aposentadoria e pensão por parte da Coordenadoria de Gestão de Benefícios na RIOPRETOPREV. No ano de 2026 tramitamos **39 processos administrativos** buscando a concessão de aposentadoria ou pensão por morte.

Em relação aos anos anteriores, o tempo médio para concessão de benefícios se comporta da seguinte forma:

Tipo de Benefício/Ano/Duração	2019	2020	2021	2022	2023	2024	2025	2026
Aposentadoria por Tempo de Contribuição - Integral	39	50	53	46	71	73	36	50
Aposentadoria por Tempo de Contribuição - Média	60	52	37	42	69	71	39	67
Aposentadoria por Idade/compulsória	41	50	101	81	61	76	50	51
Aposentadoria por Invalidez	35	183	289	45	118	118	163	-
Pensão por Morte de Servidor Ativo	43	30	35	40	32	40	32	-
Pensão por Morte de Servidor Inativo	33	42	32	48	47	42	44	24

São José do Rio Preto, 22 de maio de 2026.

(assinatura digital)
MIGUEL ELIAS DAFFARA
 Diretor-Superintendente

(assinatura digital)
WILCLEM DE LAZARI ARAUJO
 Diretor Técnico

(assinatura digital)
ADRIANO ANTONIO PAZIANOTO
 Diretor Executivo



VERIFICAÇÃO DAS ASSINATURAS



Código para verificação: 4FF3-2988-400A-5DAC

Este documento foi assinado digitalmente pelos seguintes signatários nas datas indicadas:

- ✓ ADRIANO ANTONIO PAZIANOTO (CPF 327.XXX.XXX-48) em 22/05/2026 13:15:54 GMT-03:00
Papel: Parte
Emitido por: AC SOLUTI Multipla v5 << AC SOLUTI v5 << Autoridade Certificadora Raiz Brasileira v5 (Assinatura ICP-Brasil)

- ✓ MIGUEL ELIAS DAFFARA (CPF 112.XXX.XXX-32) em 22/05/2026 13:35:55 GMT-03:00
Papel: Parte
Emitido por: AC VALID RFB v5 << AC Secretaria da Receita Federal do Brasil v4 << Autoridade Certificadora Raiz Brasileira v5 (Assinatura ICP-Brasil)

- ✓ WILCLEM DE LAZARI ARAUJO (CPF 352.XXX.XXX-01) em 25/05/2026 10:41:18 GMT-03:00
Papel: Parte
Emitido por: Sub-Autoridade Certificadora 1Doc (Assinatura 1Doc)

Para verificar a validade das assinaturas, acesse a Central de Verificação por meio do link:

<https://riopretoprev.1doc.com.br/verificacao/4FF3-2988-400A-5DAC>